

股票代號：9935



慶豐富實業股份有限公司  
CHING FENG HOME FASHIONS CO., LTD

一一二年度年報

刊印日期 一 一 三 年 五 月 二 十 八 日

本年報揭示於：  
<http://mops.twse.com.tw>  
<http://www.chingfeng.com>

**一、發言人姓名、職稱、電話及電子郵件信箱**

姓 名：許竣然  
職 稱：總經理  
電 話：(04)780-1967  
電子郵件信箱：melo@chingfeng.com

**二、代理發言人姓名、職稱、電話及電子郵件信箱**

姓 名：張峻銘  
職 稱：副總經理  
電 話：(04)780-1967  
電子郵件信箱：jim.chang@chingfeng.com

**三、總公司及工廠所在地及電話**

總公司：彰化縣福興鄉福南村沿海路四段 373 號  
電 話：(04)780-1967  
二 廠：彰化縣福興鄉同安村員鹿路一段 339 號  
電 話：(04)777-8885  
彰濱廠：彰化縣鹿港鎮海埔里鹿新路 15 號  
電 話：(04)781-2396

**四、辦理股票過戶機構之名稱、地址、電話及網址**

名 稱：群益金鼎證券股份有限公司  
地 址：台北市大安區敦化南路二段 97 號地下二樓  
電 話：(02)2702-3999  
網 址：agency.capital.com.tw

**五、最近年度財務報告簽證會計師姓名、事務所名稱、地址、電話及網址**

會計師姓名：莊鈞維、于紀隆  
事務所名稱：安侯建業聯合會計師事務所  
地 址：台北市信義路五段 7 號 68 樓  
電 話：(02)8101-6666  
網 址：<https://home.kpmg.com/tw>

**六、海外有價證券掛牌買賣之交易場所名稱及查詢該海外有價證券資訊之方式：無**

**七、公司網址：<http://www.chingfeng.com>**

# 目 錄

<b>壹、致股東報告書</b> .....	<b>1</b>
<b>貳、公司簡介</b> .....	<b>4</b>
<b>參、公司治理報告</b> .....	<b>6</b>
一、組織系統.....	6
二、董事、總經理、副總經理、協理、各部門及分支機構主管資料.....	7
三、公司治理運作情形.....	17
四、會計師公費資訊.....	47
五、更換會計師資訊.....	47
六、公司之董事長、總經理、負責財務或會計事務之經理人，最近一年內曾任職於簽證會計師所屬事務所或其關係企業者，應揭露其姓名、職稱及任職於簽證會計師所屬事務所或其關係企業之期間.....	47
七、最近年度及截至年報刊印日止，董事、經理人及持股比例超過百分之十股東股權移轉及股權質押變動情形.....	48
八、持股比例占前十名之股東，其相互間之關係資料.....	49
九、公司、公司之董事、經理人及公司直接或間接控制之事業對同一轉投資事業之持股數，並合併計算綜合持股比例.....	50
十、重大資訊處理作業程序.....	50
<b>肆、募集情形暨資金運用計畫執行情形</b> .....	<b>51</b>
一、資本及股份.....	51
二、公司債辦理情形.....	57
三、附認股權特別股辦理情形.....	57
四、特別股辦理情形.....	57
五、海外存託憑證辦理情形.....	57
六、員工認股權憑證辦理情形.....	57
七、併購或受讓他公司股份發行新股辦理情形及應揭露事項.....	57
八、資金運用計劃執行情形.....	57
<b>伍、營運概況</b> .....	<b>58</b>
一、業務內容.....	58
二、市場及產銷概況.....	66
三、從業員工資料.....	70
四、環保支出資訊.....	71

五、勞資關係.....	71
六、強化資通安全管理.....	74
七、重要契約.....	76
<b>陸、財務概況.....</b>	<b>77</b>
一、最近五年度簡明財務資料.....	77
二、最近五年度財務分析.....	81
三、最近年度財務報告之審計委員會審查報告.....	84
四、最近年度經會計師查核簽證之合併財務報告.....	84
五、最近年度經會計師查核簽證之個體財務報告.....	84
六、公司及其關係企業最近年度及截至年報刊印日止，發生財務週轉困難之情事.....	84
<b>柒、財務狀況及財務績效之檢討分析與風險事項.....</b>	<b>86</b>
一、財務狀況.....	86
二、財務績效.....	87
三、現金流量.....	88
四、最近年度重大資本支出對財務及業務之影響.....	88
五、最近年度轉投資政策、其獲利或虧損之主要原因、改善計畫及未來一年投資計畫.....	89
六、風險事項之分析評估管理.....	89
七、其他重要事項.....	91
<b>捌、特別記載事項.....</b>	<b>92</b>
一、關係企業相關資料.....	92
二、最近年度及截至年報刊印日止，私募有價證券辦理情形.....	95
三、最近年度及截至年報刊印日止，子公司持有或處分本公司股票情形.....	95
四、其他必要補充說明事項.....	95
<b>玖、發生證券交易法第三十六條第二項第三款所定對股東權益或證券價格有重大影響之事項.....</b>	<b>95</b>

# 慶豐富實業股份有限公司

## 壹、致股東報告書

### 一、112 年度營業報告

感謝各位股東蒞臨參加本公司 113 年股東常會，持續對本公司及經營團隊的支持與信任。

回顧 112 年，全球經濟成長放緩，俄烏戰爭和能源價格上升進一步加劇了市場不確定性，對全球經濟造成了衝擊，高通脹和貨幣緊縮的長期化也對企業營運造成了龐大的壓力，因高通貨膨脹及利率的大幅攀高造成消費力道的下滑，特別是美國核心 CPI 仍居高不下，對於消費者可支配所得有重大影響，消費者對於價格更為敏感，消費傾向呈現 K 型狀態，分別為平價及高端兩個方向發展，本公司透過電商及快速客制化商業模式，提高消費者對於產品價值的感受，並且運用多元化產地布局降低對中美貿易摩擦的風險，同時可適應不同地區市場的需求，此外關注原物料成本，藉以提高生產效益和降低製造成本，讓慶豐富可在市場中保有優勢競爭力。

在多項不利的因素交錯干擾下，112 年的合併營收僅達 45.47 億元，雖然較前一年度衰退 14%。但在銷售組合優化及生產效率改善下，112 年毛利率逐季上升，整年毛利率為 20.01%，YOY 增加 14.93%。營業淨利率 5.36%，營業淨利 2.43 億元。

#### 1. 營業計劃實施成果：

單位：新台幣仟元

項 目	112 年		111 年		增(減)金額	
	金額	%	金額	%	金額	%
營業收入	4,547,224	100.00	5,287,076	100.00	(739,852)	(13.99)
營業毛利	909,997	20.01	920,616	17.41	(10,619)	(1.15)
營業費用	666,263	14.65	658,687	12.46	7,576	1.15
營業利益	243,734	5.36	261,929	4.95	(18,195)	(6.95)
稅前淨利	154,309	3.39	280,717	5.31	(126,408)	(45.03)
稅後淨利	104,004	2.29	220,591	4.17	(116,587)	(52.85)
稅後 EPS(元)	0.6		1.28			

## 2.財務收支及獲利能利分析

分析項目		年 度	
		112 年	111 年
財務結構(%)	負債占資產比率(%)	66.12%	68.10%
	長期資金占固定資產比率(%)	222.45%	238.22%
償債能力(%)	流動比率(%)	232.11%	247.37%
	速動比率(%)	162.76%	180.15%
獲利能力(%)	資產報酬率(%)	2.59%	4.19%
	股東權益報酬率(%)	4.59%	10.25%
	純益率(%)	2.29%	4.17%

### 3.預算執行情形：

本公司並未對外公開編製財務預算，故無預算達成情形。

### 4.研究發展狀況

- (1)開發橫式、直式與更新各系列新型窗簾。
- (2)開發線控、無線遙控、智能控制等各系列電動化窗簾。
- (3)研究各種可被回收再利用材質，開發使用再生材料的各式窗簾。
- (4)開發具不同功能性的窗簾產品。
- (5)持續提升既有商品品質與功能。

## 二、113 年度營運計劃概要

### (一)經營方針

生產效率優化：持續提升各廠區的生產效率。透過技術創新、流程改進和人才培訓，將實現更高的產能和更低的成本。

客戶關係強化：更加靈活地滿足客戶需求。透過深入了解客戶，優化產品組合，提供更有價值的解決方案，並建立長期的合作關係。

供應商合作：與供應商建立更緊密的合作關係。這將有助於材料開發、成本控制和品質管理。並結合先進的紡織技術採用機能性布料，如防火、隔熱、防水、防塵、防菌等，應用在窗簾產品上，能大幅提高窗簾的性能，滿足消費者多元實用性的需求。

創新和永續性：將不斷推動產品創新，以滿足市場需求。同時，我們將致力於環境保護，實現永續發展。

深化全價值鏈服務優勢，完善整合多元生產基地、產品創新研發、原料與物流供應鏈精實管理及永續循環經濟四大構面，期望能體現於公司產品快速開發、彈性生產製造、即時掌握市場需求等，提升良好市場競爭力，創造成長動能。

## (二)預期銷售數量及重要之產銷政策

隨著疫情影響已消退，國外客戶居家產品 DIY 需求逐步提升，多元產地的策略完成後，除可縮短對客戶之交期，分散產品製造產能風險外，本公司均將善用新產能，搶先進入市場，站穩市占率，以利公司產品可以推廣至更多地區，擴大營收來源。

## (三)外部競爭環境、法規環境及總體經營環境之影響

### 1.總體經營環境和外部競爭環境的影響

112 年的高通貨膨脹率及快速升息，造成營運資金成本大幅上升，高通貨膨脹也連帶使得消費動能減緩，113 年預期影響將逐步縮小，且全球經濟將可望較 112 年成長，隨著後疫情時代催化消費者新生活模式與企業新商業模式的改變，加深實體門市與線上電商數位轉型，本公司將著重於擴大客戶合作自線下連鎖通路至線上電商業務接單，塑造慶豐富全價值鏈服務。

為早日實現符合國際 ESG 永續規範的目標，公司現正依循「永續環保、永續循環」理念及確實可提升企業營運效益的前提下，今年正式啟動慶豐富新十年經營計畫—「Safety (安全性)、Smart (智慧)、Sustainability (永續)」3S 企業經營策略，並積極投入使用環保回收材料產品的研發，體現產品優勢在價值、品質、物流及永續循環經濟四個方面，在價值及品質方面，發展新時代安全窗簾、電動及智能窗簾產品，透過功能提升、品質提升、形式多樣化、降低價格、重塑產品在市場上的競爭力；物流端藉由落實精實管理，縮短消費者等待時間，以優化客製化過程達到整體價值鏈優化目的；永續循環則開發綠能減碳、環保再生的全回收窗簾產品，朝向符合國際 ESG 規範的目標努力。

### 2.法規環境變化影響

除專注窗簾開發帶來的利益，更重視產品安全，提供完整與多樣無操作拉繩窗簾選項，讓有使用者不分老幼，免受窗簾安全疑慮並符合各國最高窗簾安全標準。並著重「永續環保」的企業發展重點，致力於環保材料的研發和應用，將生產過程對環境的影響降到最低。

最後敬祝 各位股東

身體健康 萬事如意

董事長：許閔琬



經理人：許竣然



會計主管：顏慧如



## 貳、公司簡介

### 一、公司簡介

(一)設立日期：中華民國 66 年 3 月 9 日

(二)公司沿革：

民國 66 年：本公司創辦人許培勳及許培祥昆仲在本年 3 月 9 日於福興鄉福南村振興巷 9 號正式成立慶豐竹業股份有限公司，登記資本額新台幣 1,000,000 元，以生產傳統竹簾為主，66 年營業額為 6,000,000 元。

民國 66~72 年：66 年至 72 年皆生產竹簾為主，竹簾為勞力密集工業，因此雖在技術暨設備改良之下其營業額最高亦僅 3 仟萬元左右，因而積極找尋能讓公司升級之行業或產品。72 年研究將 P.V.C 帶進窗簾界，以期能自動化且高效率生產，而將公司經營導入另一境地。

民國 73 年：塑膠百葉窗(PVC MINI BLIND)試車成功之後，資本額增加為 6,000,000 元，公司名稱改為慶豐窗簾製品股份有限公司，營業額增至 180,000,000 元。

民國 75 年：本公司創辦人許培勳獲選由行政院青年輔導委員會指導，中國青年創業協會主辦的第八屆創業青年楷模。

民國 77 年：公司名稱變更為慶豐窗簾工業股份有限公司，本年度在中華民國進出口績優廠商名錄首度排名第 636 名。

民國 78 年：商業週刊第 136 期將本公司列為未上市前 500 大企業中塑膠業成長率全國排名第三。

民國 80 年：發展高級產品，將 MINI BLIND 和 PLEATED SHADE 的專利引入市場。增加產能購置機器設備增加資本額至新台幣 228,000,000 元並補辦公開發行。

民國 84 年：資本額增至 440,000,000 元，並因應多角化經營之所需，公司名稱改為「慶豐富實業股份有限公司」。

民國 85 年：辦理盈餘轉增資 58,000,000 元，資本額增為 500,000,000 元。

民國 86 年：辦理盈餘轉增資，資本額為 525,000,000 元。

民國 88 年：(1) 民國 88 年 2 月 1 日正式上櫃掛牌。

(2) 增加仿木百葉門及寢具等產品之生產。

(3) 辦理盈餘轉增資 28,746,360 元及現金增資 90,000,000 元。

民國 89 年：民國 89 年 9 月 11 日正式上市掛牌。

民國 90 年：盈餘轉增資 37,500,000 元，實收資本額為新臺幣 787,500,000 元。

民國 91 年：公司業績並未受到景氣低迷或美國 911 事件影響，根據商業週刊一千大企業排名榜，首度進入五百大。

民國 98 年：本公司 98 年 4 月與合作金庫銀行等五家金融機構簽定聯貸授信合約，額度為 960,000,000 元，授信期間為五年。

民國 99 年：本公司 99 年 4 月辦理第一次及第二次有擔保公司債，發行總額 500,000,000 元，票面利率 0%，發行期間五年，本轉換公司債價格為 12.78 元。

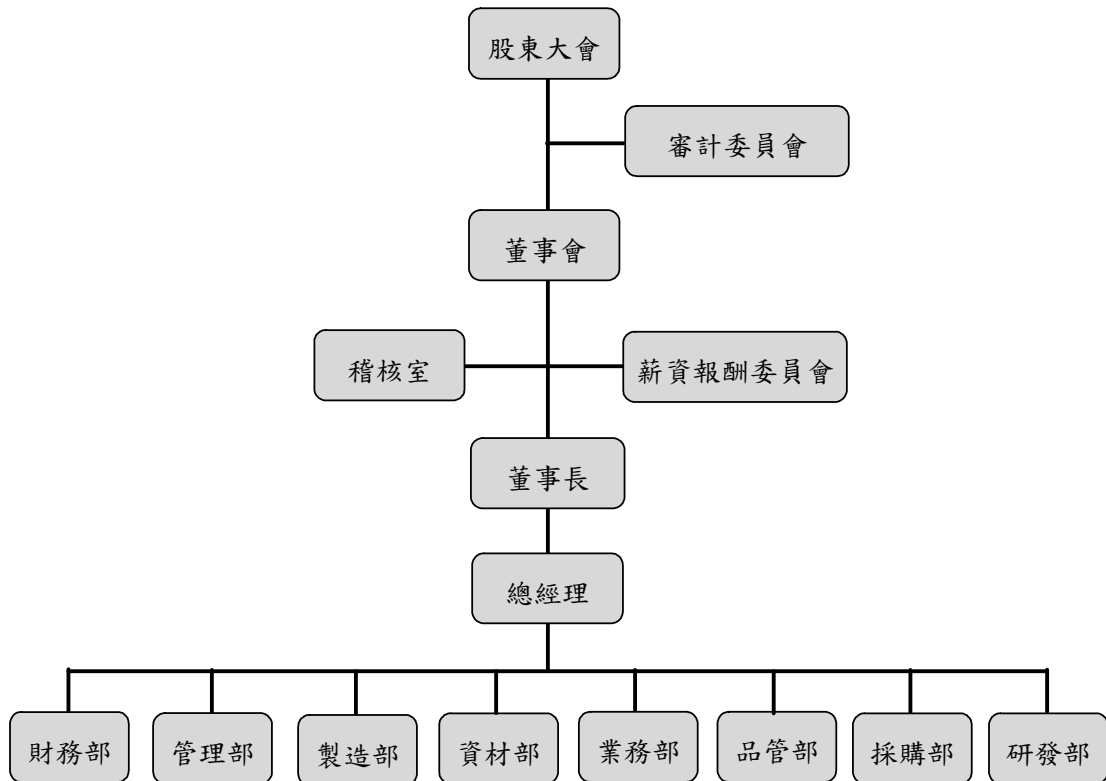


- 民國 100 年：本公司 100 年 10 月 6 日經行政院金融監督管理委員會申報通過減少資本銷除普通股 51,620,571 股，每股面額 10 元，總額新台幣 516,205,710 元及私募有價證券之股東銷除股數計普通股 8,379,429 股，共計 60,000,000 股，原 179,009,816 股，經減少資本後為 119,009,816 股。
- 民國 101 年：本公司於 101 年 4 月 27 日進行第六屆董監改選，由立邦興投資股份有限公司代表人許閔璇先生當選本公司董事長。
- 民國 102 年：本公司 102 年 12 月辦理現金增資私募普通股 11,090,909 股，金額 61,000,000 元，經濟部 103 年 01 月 16 日經授商字第 10301009350 號函核准在案。
- 民國 103 年：本公司 103 年 12 月辦理現金增資私募普通股 10,204,082 股，金額 80,000,000 元，經濟部 104 年 01 月 28 日經授商字第 10301272770 號函核准在案。
- 103 年 11 月 12 日董事會通過原總經理鄧鎮岳調任海外事業部，由原業務部副總經理許竣然接任。
- 民國 104 年：本公司於 104 年 6 月 17 日進行第七屆董監改選，由許閔璇當選本公司董事長，許竣然擔任總經理。
- 本公司榮獲 LG sourcing 及 IKEA 頒發供應商年度大獎。
- 本公司於 104 年 12 月 8 日辦理現金增資私募普通股 13,318,535 股，金額 120,000,000 元，經濟部 105 年 1 月 13 日經授商字第 10401280260 號函核准在案。
- 民國 105 年：本公司 105 年 9 月與合作金庫等 5 家金融機構簽訂聯貸合約，總授信額度為 820,000 仟元，授信期間為 5 年。
- 民國 106 年：本公司向經濟部工業局申購「彰化濱海工業區鹿港西一區二期用地」。
- 民國 107 年：本公司於 107 年 7 月辦理現金增資普通股 16,000,000 股，經濟部 107 年 10 月 5 日經授商字第 10701127470 號函核准在案。
- 民國 108 年：本公司 108 年 9 月與合作金庫等金融機構簽訂聯貸合約，總授信額度為 1,450,000 仟元，授信期間為 5 年。
- 民國 109 年：本公司台灣增設彰濱工業區旗艦廠。
- 民國 110 年：(1)啟用越南慶豐富責任有限公司。
- (2)本公司於天下雜誌 723 期報導 V 型反轉排名第 23 名，全台上市公司 108 年排名 467 名，107 年排名 577 名。
- (3)本公司榮獲經濟部頒發潛力中堅企業。
- (4)本公司 110 年 11 月與合作金庫等 10 家金融機構簽訂聯貸合約，總授信額度為 30 億元，授信期間為 5 年。
- 民國 111 年：本公司成立集團研發中心，整合集團所有產品研發。
- 民國 112 年：辦理盈餘轉增資 42,155,840 元，實收資本額為 1,738,389,260 元。
- 獲得 Lowe's 112 年度優良供應商獎。
- rPET 無繩全遮光百葉窗，獲得國際認證組織 Intertek RCS 認證。
- rPET 無繩全遮光百葉窗，獲選台灣精品獎。

# 參、公司治理報告

## 一、組織系統

### (一)組織結構



### (二)各主要部門所營業務

稽 核 室：負責內部控制稽核相關業務執行、整合及跟催改善。

總 經 理：負責公司經營企劃。

財 務 部：1.負責銀行融資額度、現金流量規劃管控及投資專案分析評估。  
2.負責會計制度建立、各項帳務、稅務及成本結之相關會計處理。

管 理 部：負責人事制度制訂與作業協調，人事行政事項處理及教育訓練的整體規劃、擬訂與推廣。

製 造 部：負責產品的生產及製造。

資 材 部：負責統籌原物料之管理。

業 務 部：負責市場開發與推廣以及客戶服務。

品 管 部：負責品質管理業務，提供最佳有效率之品質管理，並推動全員品質理念。

採 購 部：負責原物料採購策略、整合國際採購調配。

研 發 部：1.新產品之開發與改良及產品的設計、發展、驗證與測試。  
2.新技術及新程式之開發、改良驗證與測試。  
3.整合技術研發與產品研發，新技術與新產品的評估導入。  
4.負責製程技術、自動化技術及前段設備資材採購案。

## 二、董事、總經理、副總經理、協理、各部門及分支機構主管資料

### (一) 董事資料

113年03月30日 單位：股

職稱	國籍或註冊地	姓名	性別	年齡	選(就)任日期	任期	初次選任日期	選任時持有股份		現在持有股份		配偶、未成年子女現在持有股份		利用他人名義持有股份		主要經(學)歷	目前兼任本公司及其他公司之職務	具配偶或二親等以內關係之其他主管、董事或監察人	
								股數	%	股數	%	股數	%	股數	%			股數	比率
董事長	中華民國	許閔琰	男	30-40	110/07/23	3年	102/06/24	7,106,189	4.19	8,820,743	5.07	542,368	0.31	3,158,531	1.82	註	董事兼總經理	許峻然	兄弟
董事	中華民國	許峻然	男	30-40	110/07/23	3年	103/06/12	5,845,580	3.45	6,387,944	3.67	168,242	0.10	3,266,314	1.88	慶豐富實業(股)公司 總經理 REGAL ESTATE(USA) INC 董事長	董事長	許閔琰	兄弟
董事	中華民國	吳建東	男	60-70	110/07/23	3年	110/07/23	1,409	--	1,444	--	--	--	--	--	國立政治大學會計系 新鴻基投資(股)公司 董事 僑威科技(股)公司 董事 永誠聯合會計師事務所 所長	--	--	--
董事	中華民國	立邦興投資股份有限公司			110/07/23	3年	110/07/23	3,867,466	2.28	4,085,102	2.35	--	--	--	--	--	--	--	--
董事	中華民國	代表人 陳俊仲	男	40-50	110/07/23	3年	110/07/23	--	--	67,650	0.04	--	--	--	--	中興大學商學院會計系 安永聯合會計師事務所 資深經理 群智聯合會計師事務所 會計師	仲品聯合會計師事務所 會計師	--	--

職稱	國籍或註冊地	姓名	性別	年齡	選(就)任日期	任期	初次選任日期	選任時持有股份		現在持有股份		配偶、未成年子女現在持有股份		利用他人名義持有股份		主要(學)歷	目前兼任本公司及其他公司之職務	具配偶或二親等以內關係之其他主管、董事或監察人		
								股數	%	股數	%	股數	%	股數	持股份比率			股數	持股份比率	職稱
獨立董事	中華民國	莊耀愷	男	50-60	110/07/23	3年	104/06/17	--	--	--	--	--	--	--	--	崑山科技大學會計資訊系助理教授 大仁科技大學醫務管理學系專任助理教授、專任講師 大仁科技大學附設進修院校進修專科校務組組長 屏東科技大學兼任助理教授	崑山科技大學經營管理系專任助理教授兼任職涯發展中心主任	--	--	--
獨立董事	中華民國	賴俊佑	男	40-50	110/07/23	3年	104/06/17	--	--	--	--	--	--	--	--	國城建設股份有限公司法律顧問 財團法人法律扶助基金會扶助律師 犯罪被害人保護協會扶助律師	正成法律事務所主持律師	--	--	--
獨立董事	中華民國	李俊德	男	60-70	110/07/23	3年	107/05/24	--	--	--	--	--	--	--	--	行政院開發基金管理委員會研究員 經濟部國營事業委員會管理師、科長 財政部證券暨期貨管理委員會科長、專門委員 行政院第四組 參議 經濟部中小企業處財務融通組組長 行政院金融監督管理委員會綜合規劃處處長 行政院金融監督管理委員會參事 財團法人汽車交通事故特別補償基金副總經理 福建師範大學經濟學博士	亞洲塑膠再生資源控股有限公司獨立董事 御頂國際股份有限公司獨立董事 華義國際數位娛樂(股)公司財務科長	--	--	--

註：董事長許閔琬目前兼任集團子公司 ALL STRONG INDUSTRY INC、LAMAE' GLOBAL HOME FASHION CO., LTD、SINCERE CAPITAL LIMITED、PARADISE GENERAL TRADING CO.,LTD、越南慶豐富貴責任有限公司、富越責任有限公司、富越責任有限公司、富越責任有限公司、明洋責任有限公司董事長。

## (1) 法人股東之主要股東

法人股東名稱	法人股東之主要股東
立邦興投資股份有限公司	陳永欽 20%、黃策威 17.5%、黃政元 17.5%、黃菁薇 15%、黃惠娟 15% 許仁欽 10%、黃婷鈺 5%

## (2) 主要股東為法人者其主要股東：無

## 董事專業資格及獨立董事獨立性資訊揭露

姓名	條件	專業資格與經驗	獨立性情形	兼任其他公開發行公司獨立董事家數
許閔琬		具備領導決策、策略擘劃、危機處理、風險管理等能力，深具國際觀與洞察力，同時管理本公司中國大陸及美國等子公司或轉投資公司事務，並主導落實執行推動循環經濟、製程優化、佈局高值化產品市場及強化研發能力，自 102 年起擔任本公司董事長，帶領公司經營團隊使公司營運逐年攀升。	配偶或二親等以內之親屬擔任本公司董事者為 1 人，未超過董事總人數之半數，符合證券交易法第 26 條之 3 規定。	0
許竣然		有豐富產業知識及經營管理經驗，窗簾製造、化學、工廠管理等，為本公司高階經理人，現擔任相關公司董事長、總經理，具備領導統御、決策判斷、危機處理等能力及國際市場觀。		0
立邦興投資(股)公司代表人：陳俊仲		具會計師執照，具備財務會計專長、經營管理、領導決策、溝通協調、危機處理、風險管理等專長。		0
吳建東		具有豐富金融產業知識及經營管理經驗，擔任佳和實業(股)公司及僑威科技(股)公司董事，無公司法第 30 條各款情事。 具備經濟、財務等專業，及領導統御與決策、危機處理等能力與國際市場觀。		0
莊曜愷		具有豐富產業知識及經營管理經驗，現為崑山科技大學經營管理系專任助理教授兼任職涯發展中心主任，並為本公司審計委員會及薪酬委員會委員，且無公司法第 30 條各款情事。 具備教育、經濟財務專長，及領導統御與決策、危機處理等能力與國際市場觀，監督本公司內部控制、財務資訊允當表達及經理人薪酬等議題，善盡其獨立董事職責。		0
賴俊佑		具有豐富法律知識及管理經驗，曾任財團法人法律扶助基金會扶助律師及犯罪被害人保護協會扶助律師，目前為正成法律事務所主持律師，無公司法第 30 條各款情事。 具備經濟、財務與法律專業，及領導統御與決策、危機處理等能力與國際市場觀，監督本公司內部控制、財務資訊允當表達及經理人薪酬等議題，善盡其獨立董事職責。		0
李俊德		具有豐富金融產業知識及管理經驗，曾任行政院金融監督管理委員會參議及經濟部國營事業委員會管理師、科長等職，現擔華義國際數位娛樂(股)公司財務長及亞洲塑膠再生資源控股有限公司、御頂國際股份有限公司獨立董事。 具備財務專業，及經營管理、領導決策、危機處理等能力與國際市場觀，監督本公司經營管理績效。		2

### 董事會多元化：

本公司落實董事會成員多元化政策，於「公司治理實務守則」規範董事會成員多元化方針，包括但不限於以下二大面向之標準：

基本條件與價值：性別、年齡、國籍、種族及文化等；

專業知識與技能：專業背景（如法律、會計、產業、財務、行銷或科技）、專業技能及產業經歷等。

本公司於110年度股東常會(110.7.23)選任董事共7名(含獨立董事3名)，董事會成員皆產學界之賢達，具備多元互補之產業經驗及金融、財務、會計、法律等專業能力，符合董事會成員多元化政策管理目標。

目前7位董事中2位具產業經驗、4位具財務會計專業及1位具法律專業背景，另董事除憑藉其專業之領導決策判斷能力，並具備豐富的經營管理能力、多方的產業經驗、財務會計或法律等專業知識，深化公司治理的獨立性與多元性。

本公司訂定管理目標如下：

管理目標	目標達成情形	
(1)董事會成員至少包含1名女性董事	目前無女性董事	--
(2)獨立董事席次超過董事席次三分之一	獨立董事3席 超過1/3席次	達成
(3)兼任公司經理人之董事不逾董事席次三分之一	兼任經理人董事 14.28%	達成
(4)董事間不超過2人具有配偶或二親等以內之親屬關係	具配偶或二親等以內親屬關係之董事2人	達成

### 改善計畫：

為落實本公司董事會成員多元化政策，對於董事會成員之遴選除以目前已達成之目標為主軸外，另於第10屆董事改選提名1席女性董事候選人，以達成公司管理目標。

(二) 總經理、副總經理、協理、各部門及分支機構主管資料

113 年 3 月 30 日 單位：股

職稱	國籍	姓名	性別	年齡	選(就)任日期	持有股份		配偶、未成年子女持有股份		利用他人名義持有股份		主要(學)經歷	目前兼任其他公司之職務	具配偶或二親等以內關係之經理人			備註
						股數	%	股數	%	股數	%			職稱	姓名	關係	
總經理	中華民國	許竣然	男	30-40	103/12/01	6,387,944	3.67	168,242	0.10	3,266,314	1.88	中正大學 經濟系 慶豐富實業股份有限公司 業務部 副總經理	REGAL ESTATE(USA) INC 董事長	--	--	--	--
副總經理	中華民國	彭榮禎 (註)	男	60-70	104/09/01	--	--	--	--	--	--	GREENWICH UNIVERSITY MBA 碩士 潤泰紡織-生產副總經理 新至陞科技股份有限公司 - 協理	--	--	--	--	--
副總經理	中華民國	鄧俊龍	男	50-60	108/03/29	--	--	--	--	--	--	南亞工專機械 麗方集團副總經理	--	--	--	--	--
副總經理	中華民國	管裕華	男	60-70	108/10/14	50,000	0.03	--	--	--	--	世新大學 傳播系 世創傳播公司 總經理 久瓏營造公司 副總經理 標靶國際公司 總經理	元鼎飾材實業(鎮江)有限公司 總經理 富呈窗飾科技(鎮江)有限公司 董事長	--	--	--	--
副總經理	中華民國	陳柏宏	男	30-40	110/10/07	141,000	0.08	--	--	--	--	國立中正大學經濟學系 慶豐富實業股份有限公司 駐越南廠主管	明洋責任有限公司 總經理 越南慶豐富實業有限公司 總經理	--	--	--	--
副總經理 兼任 財務暨 公司治理 主管	中華民國	張峻銘	男	40-50	110/10/07	100,000	0.06	--	--	--	--	中正會計與資訊研究所 東海大學管理研究所 正新橡膠工業(股)公司 稽核經理 橙的電子(股)公司 副總經理兼財務主管兼發言人	展頌股份有限公司 董事	--	--	--	--

職稱	國籍	姓名	性別	年齡	選(就)任日期	持有股份		配偶、未成年子女持有股份		利用他人名義持有股份		主要經(學)歷	目前兼任其他公司之職務	具配偶或二親等以內關係之經理人			備註	
						股數	%	股數	%	股數	%			職稱	姓名	關係		
副總經理 兼任 研發 主管	中華民國	王敦正	男	50-60	110/10/07	100,000	0.06	--	--	--	--	交通大學應用化學所 廣西宏華生物科技(股)公司 代理總裁 浙江華人集團公司 副總裁 浙江樂凡實業有限公司 總經理 Geometric Informatics Technology, Inc. 北京分公司總經理 匯揚創投股份有限公司 董事長特別助理 新加坡商 ET Associates Pte. Ltd 中國首席代表 東方美好生活經營管理服務有限 公司 副總經理 宏碁科技股份有限公司 總經理特別助理	--	--	--	--	--	--
						50,000	0.03	1,025	--	--	--	逢甲大學工業工程研究所畢業 裕隆汽車實業(股)公司 資深工程師 矽品精密(股)公司 工程師	--	--	--	--	--	--
						--	--	--	--	--	--	東海大學會計學系 安侯建業聯合會計師事務所 主任 光馳科技股份有限公司 管理部課 長	--	--	--	--	--	--

註：副總經理彭榮楨於112年1月31日退休。



(三)董事及總經理及副總經理之酬金

1. 一般董事及獨立董事之酬金

單位：新台幣仟元

編號	職稱	姓名	董事酬金				兼任員工領取相關酬金				A、B、C、D、E、F及G等七項總額占稅後純益之比例		來外公資或公司領取以投資業公司領自司轉專母酬	
			報酬(A)	退職退休金(B)	董事酬金(C)	業務執行費用(D)	A、B、C及D等四項總額占稅後純益之比例	薪資、獎金及特支費等(E)	退職退休金(F)	員工酬勞(G)	本公司	財務報告內所有公司		A、B、C、D、E、F及G等七項總額占稅後純益之比例
1	董事長	許閔璇	本公司 5,130	財務報告內所有公司 5,130	本公司 209	財務報告內所有公司 209	本公司 8	財務報告內所有公司 8	本公司 426	現金金額 426	股票金額 --	本公司 5.14	財務報告內所有公司 5.14	--
2	董事	許峻然	本公司 360	財務報告內所有公司 360	本公司 209	財務報告內所有公司 209	本公司 10	財務報告內所有公司 10	本公司 426	現金金額 426	股票金額 --	本公司 0.56	財務報告內所有公司 0.56	--
3	董事	吳建東	本公司 360	財務報告內所有公司 360	本公司 210	財務報告內所有公司 210	本公司 8	財務報告內所有公司 8	本公司 --	現金金額 --	股票金額 --	本公司 0.56	財務報告內所有公司 0.56	--
4	董事	立邦興投資(股)公司 代表人：陳俊仲	本公司 360	財務報告內所有公司 360	本公司 210	財務報告內所有公司 210	本公司 10	財務報告內所有公司 10	本公司 --	現金金額 --	股票金額 --	本公司 0.56	財務報告內所有公司 0.56	--
5	獨立董事	莊耀愷	本公司 360	財務報告內所有公司 360	本公司 210	財務報告內所有公司 210	本公司 46	財務報告內所有公司 46	本公司 --	現金金額 --	股票金額 --	本公司 0.59	財務報告內所有公司 0.59	--
6	獨立董事	賴俊佑	本公司 360	財務報告內所有公司 360	本公司 210	財務報告內所有公司 210	本公司 50	財務報告內所有公司 50	本公司 --	現金金額 --	股票金額 --	本公司 0.60	財務報告內所有公司 0.60	--
7	獨立董事	李俊德	本公司 360	財務報告內所有公司 360	本公司 210	財務報告內所有公司 210	本公司 48	財務報告內所有公司 48	本公司 --	現金金額 --	股票金額 --	本公司 0.59	財務報告內所有公司 0.59	--

酬金級距表

給付本公司各個董事酬金級距	董事姓名					
	前四項酬金總額(A+B+C+D)		財務報告內所有公司 I		前七項酬金總額(A+B+C+D+E+F+G)	
	本公司	2、3、4、5、6、7	本公司	財務報告內所有公司 J	本公司	財務報告內所有公司 J
低於 1,000,000 元		2、3、4、5、6、7		2、3、4、5、6、7	3、4、5、6、7	3、4、5、6、7
1,000,000 元 (含) ~ 2,000,000 元 (不含)	--	--	--	--	--	--
2,000,000 元 (含) ~ 3,500,000 元 (不含)	--	--	--	--	--	--
3,500,000 元 (含) ~ 5,000,000 元 (不含)	--	--	--	--	--	--
5,000,000 元 (含) ~ 10,000,000 元 (不含)	1	1	1	1	1、2	1、2
10,000,000 元 (含) ~ 15,000,000 元 (不含)	--	--	--	--	--	--
15,000,000 元 (含) ~ 30,000,000 元 (不含)	--	--	--	--	--	--
30,000,000 元 (含) ~ 50,000,000 元 (不含)	--	--	--	--	--	--
50,000,000 元 (含) ~ 100,000,000 元 (不含)	--	--	--	--	--	--
100,000,000 元以上	--	--	--	--	--	--
總計	7 人	7 人	7 人	7 人	7 人	7 人

註：以各董事編號表示。

2. 總經理、副總經理之酬金

單位：新台幣千元

編號	職稱	姓名	薪資(A)		退職退休金(B)		獎金及特支費等(C)		員工酬勞金額(D)				A、B、C及D等四項總額占稅後純益之比例(%)		來自子公司以外轉投資事業或母公司酬金
			本公司	合併報表內所有公司	本公司	合併報表內所有公司	本公司	合併報表內所有公司	本公司	合併報表內所有公司	現金金額	股票金額	現金金額	股票金額	
1	總經理	許竣然	2,590	2,958	108	108	1,218	1,218	426	--	426	--	4.17	4.53	--
2	副總經理	管裕華	1,200	1,728	108	108	1,007	1,007	151	--	151	--	2.37	2.88	--
3	副總經理	張峻銘	1,510	1,510	74	74	1,020	1,020	166	--	166	--	2.66	2.66	--
4	副總經理	王敦正	1,328	1,328	58	58	1,165	1,165	166	--	166	--	2.61	2.61	--
5	副總經理	陳柏宏	822	1,504	103	125	1,560	1,560	187	--	187	--	2.26	3.25	--
6	副總經理	彭榮禎(註)	1,341	1,341	83	83	599	599	92	--	92	--	2.03	2.03	--
7	副總經理	鄧俊龍													

註：副總經理彭榮禎於112年1月31日退休。

酬金級距表

給付本公司各個總經理及副總經理酬金級距	總經理及副總經理姓名	
	本公司	財務報告內所有公司 E
低於 1,000,000 元	6	6
1,000,000 元 (含) ~ 2,000,000 元 (不含)	7	7
2,000,000 元 (含) ~ 3,500,000 元 (不含)	2、3、4、5	2、3、4、5
3,500,000 元 (含) ~ 5,000,000 元 (不含)	1	1
5,000,000 元 (含) ~ 10,000,000 元 (不含)	-	-
10,000,000 元 (含) ~ 15,000,000 元 (不含)	-	-
15,000,000 元 (含) ~ 30,000,000 元 (不含)	-	-
30,000,000 元 (含) ~ 50,000,000 元 (不含)	-	-
50,000,000 元 (含) ~ 100,000,000 元 (不含)	--	--
100,000,000 元以上	--	--
總計	7 人	7 人

### 3.分派員工酬勞之經理人姓名及分派情形

	職稱	姓名	股票金額	現金金額	總計	總額占稅後純益之比例(%)
經理人	總經理	許峻然	--	1,371	1,371	1.32
	副總經理	彭榮楨(註)				
	副總經理	鄧俊龍				
	副總經理	管裕華				
	副總經理	張峻銘				
	副總經理	王敦正				
	副總經理	陳柏宏				
	協理	張志銘				
	會計主管	顏慧如				

註：副總經理彭榮楨於112年1月31日退休。

- (四) 本公司及合併報表所有公司於最近二年度支付本公司董事、總經理及副總經理酬金總額占個體或個別財務報告稅後純益比例之分析，並說明給付酬金之政策、標準與組合、訂定酬金之程序、與經營績效及未來風險之關聯性

職稱	111 年度				112 年度			
	酬金總額		占稅後純益比例		酬金總額		占稅後純益比例	
	本公司	合併報表內所有公司	本公司	合併報表內所有公司	本公司	合併報表內所有公司	本公司	合併報表內所有公司
董事	12,852	12,852	5.83	5.83	13,280	13,648	12.77	13.12
總經理及副總經理	21,125	22,485	9.58	10.19	16,760	18,682	16.11	17.76

董事之酬金包括董事報酬、車馬費、董事酬勞。董事報酬係依公司章程規定，由股東會議定之，不論營業盈虧得依同業通常水準支付；車馬費依出席董事會情況支付；另依公司章程規定，以當年度獲利狀況之不高於百分之三為董事酬勞。

總經理及副總經理之酬金包括薪資、獎金、員工紅利及其他具薪資性質之獎酬工具，係依所擔任之職位、所承擔之責任及對本公司之貢獻度，並參酌同業水準議定之。

然本公司已設置薪資報酬委員會，並由全體獨立董事擔任委員，薪資報酬委員會負責訂定並定期檢討董事及經理人之績效評估與薪資報酬之政策、制度、標準與結構，同時定期評估並參考同業給付水準後訂定董事及經理人之薪資報酬，其中薪資參考職稱、職級、學(經)歷、專業能力與職責等項目，獎金係考量經理人績效評估項目，其中包含財務性指標(公司營收、稅前淨利與稅後淨利達成率等)及參考專業能力(財務會計、經營管理、產業知識及決策能力等)項目。

本公司經理人績效目標除達成設定之經營績效外，同時須確保職責範圍內可能之風險得以管理及防範。因此，本公司經營階層之重要決策，均衡酌各種風險因素後為之，相關決策之績效即反映於公司之獲利情形，進而經營階層之薪酬與風險之控管績效相關。

### 三、公司治理運作情形

#### (一) 董事會運作情形資訊

最近年度(112)年董事出席情形

第 9 屆董事會開會 8 次，董事出席情形：

職稱	姓名	實際出席(列)席次數B	委託出席次數	實際出席(列)席率(%)【B/A】	備註
董事長	許閔琬	8	0	100.00	
董事	許峻然	6	0	75.00	
董事	吳建東	7	0	87.50	
董事	立邦興投資(股)公司 代表人：陳俊仲	8	0	100.00	
獨立董事	莊曜愷	8	0	100.00	
獨立董事	賴俊佑	7	0	87.50	
獨立董事	李俊德	8	0	100.00	

其他應記載事項：

一、董事會之運作如有下列情形之一者，應敘明董事會日期、期別、議案內容、所有獨立董事意見及公司對獨立董事意見之處理：

(一) 證券交易法第 14 條之 3 所列事項：

開會日期 (期別)	議案內容及後續處理	證券交易法 第十四條之 三所列事項	未經審計委員會 通過，而經全體 董事 1/3 以上同 意之決議事項
第 9 屆-13 次 董事會 112/01/18	112 年度至 114 年度簽證會計師委任、報酬及獨立性評估案	V	
	修訂「董事會議事規則」案	V	
	對子公司明洋與越南慶豐富之背書保證案	V	
	對越南明洋責任有限公司增資案	V	
	獨立董事決議結果(112 年 1 月 18 日)：全體出席獨立董事同意通過。 公司對獨立董事意見之處理：無。		
第 9 屆-14 次 董事會 112/03/14	本公司 111 年盈餘分配案	V	
	資金貸與子公司越南慶豐富責任有限公司、越南富越責任有限公司案	V	
	對明洋責任有限公司增資案	V	
	修訂「取得與處分資產處理程序」案	V	
	獨立董事決議結果(112 年 3 月 14 日)：全體出席獨立董事同意通過。 公司對獨立董事意見之處理：無。		

開會日期 (期別)	議案內容及後續處理	證券交易法 第十四條之 三所列事項	未經審計委員會 通過，而經全體 董事 1/3 以上同 意之決議事項
第 9 屆-15 次 董事會 112/05/11	103 年度及 104 年度私募普通股補辦公開發行及上市買賣申請案	V	
	公司治理主管委任案	V	
	修訂「處理董事要求之標準作業程序」、「董事會議事規則」、「內部控制制度」案	V	
	對子公司越南慶豐富責任有限公司背書保證條件變更案	V	
	獨立董事決議結果(112 年 5 月 11 日)：全體出席獨立董事同意通過。 公司對獨立董事意見之處理：無。		
第 9 屆-16 次 董事會 112/06/20	對越南慶豐富責任有限公司增資案	V	
	獨立董事決議結果(112 年 6 月 20 日)：全體出席獨立董事同意通過。 公司對獨立董事意見之處理：無。		
第 9 屆-18 次 董事會 112/08/11	為海外子公司明洋責任有限公司、越南慶豐富責任有限公司提供背書保證案	V	
	會計主管異動案	V	
	修訂『關係人交易管理辦法』案	V	
	獨立董事決議結果(112 年 8 月 11 日)：全體出席獨立董事同意通過。 公司對獨立董事意見之處理：無。		
第 9 屆-19 次 董事會 112/11/08	逾期應收帳款轉列資金貸與案	V	
	113 年度稽核計劃案	V	
	修訂本公司內部控制制度融資循環案	V	
	修訂『內線交易管理作業程序』案	V	
	資金貸與海外子公司明洋責任有限公司案	V	
	取消為海外子公司元鼎飾材實業(鎮江)有限公司原料採購背書保證	V	
	資訊安全專責主管委任案	V	
獨立董事決議結果(112 年 11 月 8 日)：全體出席獨立董事同意通過。 公司對獨立董事意見之處理：無。			

(二) 除前開事項外，其他經獨立董事反對或保留意見且有紀錄或書面聲明之董事會議決事項：無。

二、董事對利害關係議案迴避之執行情形：

本公司 112 年 3 月 14 日討論 111 年度討論員工酬勞及董事酬勞分配情形，相關董事皆進行利益迴避。

三、本公司董事會自我(或同儕)評鑑之評估週期及期間、評估範圍、方式及評估內容等資訊：

評估週期	評估期間	評估範圍	評估方式	評估內容
每年執行一次	112年1月1日   112年12月31日	董事會績效評估	董事會內部自評	1.對公司營運之參與程度 2.提升董事會決策品質 3.董事會組成與結構 4.董事之選任及持續進修 5.內部控制
		個別董事成員績效評估	董事會成員自評	1.公司目標與任務之掌握 2.董事職責認知 3.對公司營運之參與程度 4.內部關係經營與溝通 5.董事之專業及持續進修 6.內部控制
		功能性委員會績效評估	功能性委員會自評	1.對公司營運之參與程度 2.功能性委員會職責認知 3.提升功能性委員會決策品質 4.功能性委員會組成及成員選任 5.內部控制

四、當年度及最近年度加強董事會職能之目標(例如設立審計委員會、提昇資訊透明度等)與執行情形評估：

(一)本公司 112 年度依照「董事會績效評估辦法」規定，辦理整體董事會、個別董事成員、審計委員會及薪酬委員會績效內部評估。

(二)本公司 112 年度董事會內部績效評估之執行結果：

- 1.經各董事(委員)依前揭五大面向自評結果，整體評估董事會及各功能性委員會整體運作情形良好，各面向依評估結果評定為「優」，顯示董事會善盡指導及監督公司策略之責，並能建立妥適之內部控制制度，符合主管機關及相關法規公司治理要求。
- 2.依各功能性委員會之職權及公司治理之規範有效運作，薪資報酬委員會及審計委員會，全體獨立董事對於委員會運作之效率與效果均已發揮應有之功能。
- 3.上述評估結果已於 113 年 3 月 13 日第 9 屆第 21 次董事會進行報告。

(三)本公司設有 7 席董事(含 3 席獨立董事)，重大議案均徵詢各董事意見，取得共識後據以執行，並依相關法令及主管機關要求予以公告。

(四)本公司董事已依法令規定參加公司治理及證券法規等進修課程，持續充實新知，以保持其專業優勢與能力且未來會隨時注意法令更新並安排適當之進修課程。

(二)審計委員會運作情形資訊：

本公司「審計委員會」於107.6.4設立，取代原先監察人之制度，委員會成員由董事會獨立董事(三席)擔任之，並由全體成員推舉一獨立董事擔任召集人及會議主席。運作方式依本公司「審計委員會組織規程」辦理，其審議事項涵蓋：公司財務報表、公司稽核及會計政策與程序、公司內部控制制度、重大之資產或衍生性商品交易、募集或發行有價證券、簽證會計師之委任、解任或報酬，以及財務、會計或內部稽核主管之任免等。

112 年度工作重點：

1.審閱財務報告

本公司董事會造送 111 年度財務報表(含合併財務報表)，業經委請安侯建業聯合會計師事務所莊鈞維會計師及于紀隆會計師查核簽證，併同營業報告書及盈餘分配議案，業經第 2 屆第 10 次審計委員會(112.3.14)審議通過，呈報第 9 屆第 14 次董事會(112.3.14)決議通過，已提請 112 年度股東常會(112.5.24)承認通過。

2.考核內部控制制度之有效性本公司依據「公開發行公司建立內部控制制度處理準則」規定之內部控制制度有效性之判斷項目，判斷 112 年度內部控制制度之設計及執行是否有效。

依據內部控制自行評估作業及年度稽核工作執行結果，本公司內部控制制度的設計及執行並未發現重大缺失。本公司之內部控制制度的設計及執行，應屬有效。經第 2 屆第 17 次審計委員會(113.3.13)審議通過，呈報第 9 屆第 21 次董事會(113.3.13)決議通過後出具 112 年度「內部控制制度聲明書」。

112 年度審計委員會開會 7 次，獨立董事出席情形如下：

職稱	姓名	實際出席次數(B)	委託出席次數	實際出席率%(B/A)	備註
召集人	莊曜愷	7	0	100.00	
委員	賴俊佑	7	0	100.00	
委員	李俊德	7	0	100.00	

其他應記載事項：

一、審計委員會之運作如有下列情形之一者，應敘明審計委員會召開日期、期別、議案內容、獨立董事反對意見、保留意見或重大建議項目內容、審計委員會決議結果以及公司對審計委員會意見之處理。

(一)證券交易法第十四條之五所列事項：詳下表。

(二)除前開事項外，其他未經審計委員會通過，而經全體董事三分之二以上同意之決議事項：無。



開會日期 (期別)	議案內容及後續處理	證券交易 法第十四 條之五所 列事項	未經審計委員會 通過，而經全體 董事 1/3 以上同 意之決議事項
第 2 屆-9 次 審計委員會 112/01/18	112 年度至 114 年度簽證會計師委任、報酬及獨立性評估 案，提請 討論。	V	
	修訂「董事會議事規則」案	V	
	對子公司明洋與越南慶豐富之背書保證案	V	
	對越南明洋責任有限公司增資案	V	
	獨立董事決議結果(112 年 1 月 18 日)：全體出席獨立董事同意通過。 公司對獨立董事意見之處理：無。		
第 2 屆-10 次 審計委員會 112/03/14	本公司 111 年度財務報表討論案	V	
	本公司 111 年盈餘分配案	V	
	資金貸與子公司越南慶豐富責任有限公司、越南富越責任有 限公司案	V	
	對明洋責任有限公司增資案	V	
	修訂「取得與處分資產處理程序」案	V	
	獨立董事決議結果(112 年 3 月 14 日)：全體出席獨立董事同意通過。 公司對獨立董事意見之處理：無。		
第 2 屆-11 次 審計委員會 112/05/11	103 年度及 104 年度私募普通股補辦公開發行及上市買賣申 請案	V	
	公司治理主管委任案	V	
	修訂「處理董事要求之標準作業程序」、「董事會議事規則」、 「內部控制制度」案	V	
	對子公司越南慶豐富責任有限公司背書保證條件變更案	V	
	獨立董事決議結果(112 年 5 月 11 日)：全體出席獨立董事同意通過。 公司對獨立董事意見之處理：無。		
第 2 屆-12 次 審計委員會 112/06/20	對越南慶豐富責任有限公司增資案	V	
	獨立董事決議結果(112 年 6 月 20 日)：全體出席獨立董事同意通過。 公司對獨立董事意見之處理：無。		
第 2 屆-14 次 審計委員會 112/08/11	為海外子公司明洋責任有限公司、越南慶豐責任有限公司提 供背書保證案	V	
	會計主管異動案	V	
	修訂『關係人交易管理辦法』案	V	
	獨立董事決議結果(112 年 8 月 11 日)：全體出席獨立董事同意通過。 公司對獨立董事意見之處理：無。		

開會日期 (期別)	議案內容及後續處理	證券交易法第十四條之五所列事項	未經審計委員會通過，而經全體董事 1/3 以上同意之決議事項
第 2 屆-15 次 審計委員會 112/11/08	逾期應收帳款轉列資金貸與案	√	
	113 年度稽核計劃案	√	
	修訂本公司內部控制制度融資循環案	√	
	修訂『內線交易管理作業程序』案	√	
	資金貸與海外子公司明洋責任有限公司案	√	
	取消為海外子公司元鼎飾材實業(鎮江)有限公司原料採購背書保證	√	
	資訊安全專責主管委任案	√	
	獨立董事決議結果(112 年 11 月 8 日)：全體出席獨立董事同意通過。 公司對獨立董事意見之處理：無。		

二、獨立董事對利害關係議案迴避之執行情形：無。

三、獨立董事與內部稽核主管及會計師之溝通情形(應包括就公司財務業務狀況進行溝通之重大事項、方式及結果等)：

(一)獨立董事與內部稽核主管及會計師之溝通方式：本公司獨立董事與內部稽核主管及簽證會計師有直接聯繫之管道；依主管機關之規定，對公司財務、業務狀況定期進行查核，並直接與管理單位及治理單位溝通。

1.本公司內部稽核主管定期於每季審計委員會議中進行內部稽核報告，對於稽核業務執行情形、查核缺失改善追蹤情形及其成效皆已充分溝通；內部稽核主管除每月提供獨立董事書面稽核報告外，亦依各獨立董事之建議進行單獨專案業務報告。

2.公司簽證會計師於每季度財務報表查核工作完成後，於審計委員會議中報告本公司及海內外子公司財務報表查核或核閱結果，以及其他相關法令要求之溝通事項。

(二)獨立董事與內部稽核主管溝通情形良好，獨立董事無其他建議。112 年度主要溝通事項摘要如下：

1. 與內部稽核主管溝通事項

開會日期	與內部稽核主管溝通事項	溝通結果
112/01/18	111 年 10~12 月內部稽核工作進度報告	無意見 提董事會報告
112/03/14	111 年度內部控制自行評估作業完竣 擬具 111 年度內控聲明書 112 年 1 月內部稽核工作進度報告	審議通過 呈報董事會決議 審議通過 呈報董事會決議 無意見 提董事會報告
112/05/11	112 年 2-4 月內部稽核工作進度報告	無意見 提董事會報告
112/06/20	112 年 5 月內部稽核工作進度報告	無意見 提董事會報告
112/08/11	112 年 6-7 月內部稽核工作進度報告	無意見 提董事會報告
112/11/08	112 年 8~10 月內部稽核工作進度報告 擬定 113 年度內部稽核計畫	無意見 提董事會報告 審議通過 呈報董事會決議

2. 與會計師溝通事項

開會日期	與會計師溝通事項	溝通結果
112/03/14	會計師就 111 年第 4 季查核後之合併財務報表內容進行說明、內控制度書面審查執行情形及重要法規更新	無異議
112/05/11	會計師就 112 年第 1 季核閱後之合併財務報表內容進行說明、內控制度書面審查執行情形及重要法規更新	無異議
112/08/11	會計師就 112 年第 2 季核閱後之合併財務報表內容進行說明、內控制度書面審查執行情形及重要法規更新	無異議
112/11/08	會計師就 112 年第 3 季核閱後之合併財務報表內容進行說明、內控制度書面審查執行情形及重要法規更新	無異議

(三) 公司治理運作情形及其與上市上櫃公司治理實務守則異情形及原因

項目	是	否	運作情形/摘要說明	與上市上櫃公司治理實務守則差異情形及原因
一、公司是否依據「上市上櫃公司治理實務守則」訂定並揭露公司治理實務守則？	✓		本公司訂有「公司治理守則」，針對保障股東權益、強化董事會職能、尊重利害關係人權益、提升資訊透明度等皆有相關規範；有關本公司治理守則，請至本公司網站查詢。	無
二、公司股權結構及股東權益 (1) 公司是否訂定內部作業程序處理股東建議、疑議、糾紛及訴訟事宜，並依程序實施？ (2) 公司是否掌握實際控制公司之主要股東及主要股東之最終控制者名單？ (3) 公司是否建立、執行與關係企業間之風險控管及防火牆機制？ (4) 公司是否訂定內部規範，禁止公司內部人利用市場上未公開資訊買賣有價證券？	✓	✓	(1) 本公司已依規定建立發言人制度處理相關事宜。 (2) 本公司對持股5%以上股東及董監事、經理人，持股有增減抵押變動情形，均隨時注意掌握。董監事、經理人及持股10%以上股東部份，每月均依規定輸入證券主管機關指定之資訊申報網站公開揭露。 (3) 本公司與關係企業公司之間財務、業務相關作業辦法，已訂定具體書面制度並據以實行。 (4) 本公司已訂有『內部重大資訊處理作業程序』規範知悉內部重大資訊之內部人不得洩露所知悉之內部重大資訊予他人，符合本公司『公司治理實務守則』相關規範；另本公司已擬定『誠信經營守則』及『道德行為守則』，規範內部人不得利用所知悉之未公開資訊從事內線交易，亦不得洩露予他人，以防止他人利用該未公開資訊從事內線交易，3份守則均已提董事會通過。	無  無  無  無
三、董事會之組成及職責 (1) 董事會是否擬訂多元化政策、具體管理目標及落實執行？ (2) 公司除依法設置薪資報酬委員會及審計委員會外，是否自願設置其他各類功能性委員會？ (3) 公司是否訂定董事會績效評估辦法及其評估方式，每年並定期進行績效評估，且將績效評估之結果提報董事會，並運用於個別董事薪資報酬及提名續任之參考？	✓	✓	(1) 本公司董事會多元化政策、具體管理目標及執行情形，請參閱本年報第10頁。 (2) 本公司業已依規定設置薪資報酬委員會，由外部專家擔任委員會委員，惟尚未設置其他類似功能性委員會。 (3) 本公司由薪資報酬委員會定期檢討董事及經理人績效評估與薪資報酬政策、制度標準與結構。	無  目前未設置其他功能性委員會  無

項目	是	否	運作情形/摘要說明	與上市上櫃公司治理實務守則差異情形及原因
(4)公司是否定期評估簽證會計師獨立性？	✓		(4) 本公司審計委員會每年定期評估簽證會計師之獨立性，再將評估結果提報董事會。最近一次評估經113.01.19審計委員會決議通過後，並提報113.01.19董事會決議通過。重要之評估程序包含：取得會計師之「獨立聲明書」及事務所之「審計品質指標AQI」並納入考量、評估會計師是否與本公司有重大財務利害關係或握有本公司股份、評估會計師與本公司是否共同投資或分享利益之關係、簽證會計師連續簽證年數是否超過七年……等。	無
四、上市上櫃公司是否配置適任及適當人數之公司治理人員，並指定公司治理主管，負責公司治理相關事務(包括但不限於提供董事、監察人執行業務所需資料、協助董事、監察人遵循法令、依法辦理董事會及股東會之會議相關事宜、製作董事會及股東會議事錄等)？	✓		已設置公司治理主管專責處理公司治理相關事務，包括提供董事執行業務所需資料，依法辦理董事會及股東會之會議相關事宜、辦理公司登記及變更登記、製作董事會及股東會議事錄等事務，強化相關事項之遵法性，落實公司治理之推動。	無
五、公司是否建立與利害關係人(包含但不限於股東、員工、客戶及供應商等)溝通管道，及於公司網站設置利害關係人專區，並妥適回應利害關係人所關切之重要企業社會責任議題？	✓		已設置發言人作為與利害關係人之溝通管道，同時於公司網站中利害關係人專區提供公司最新訊息與重要企業社會責任議題之溝通管道。	無
六、公司是否委任專業股務代辦機構辦理股東會事務？	✓		本公司委任群益金鼎證券股務代理部為本公司股務代理機構並辦理股東會事務。	無
七、資訊公開 (1)公司是否架設網站，揭露財務業務及公司治理資訊？ (2)公司是否採行其他資訊揭露之方式(如架設英文網站、指定專人負責公司資訊之蒐集及揭露、落實發言人制度、法人說明會過程放置公司網站等)？ (3)公司是否於會計年度終了後兩個月內公告並申報年度財務報告，及於規定期限前提早公告並申報第一、二、三季財務報告與各月份營運情形？	✓	✓	(1) 本公司設有專人負責公司資訊蒐集及揭露工作。 (2) 本公司已架設網站： 網址為 <a href="http://www.chingfeng.com">http://www.chingfeng.com</a> 投資人可藉以查詢本公司相關財務、業務及公司治理資訊。 (3) 本公司依據「上市有價證券發行人應辦業務事項」之規定期限內申報財務報告及各月份營運情形；尚未於會計年度終了後兩個月內公告並申報年度財務報告。	無  無  未來將視實際需要或依法規辦理。

項目	是	否	運作情形/摘要說明	與上市上櫃公司治理實務守則差異情形及原因
八、公司是否有其他有助於瞭解公司治理運作情形之重要資訊(包括但不限於員工權益、僱員關懷投資者關係供應商關係利害關係人之權利、董事及監察人進修之情形、風險管理政策及風險衡量標準之執行情形、客戶政策之執行情形、公司為董事及監察人購買責任保險之情形等)?	✓	✓	(1) 本公司一向以誠信對待員工,依勞基法保障員工合法權益。 (2) 透過充實安定員工生活的福利制度及良好的教育訓練制度與員工建立起互信互賴之良好關係。如:補助員工社團活動及提供文康娛樂、健診補助及醫療諮詢、提供員工外租宿舍、住宿員工之生活照顧及停車場等。 (3) 由財務部專責處理投資人及股東建議。 (4) 本公司與供應商之間一向維繫良好的關係。 (5) 利害關係人得與公司進行溝通、建言,以維護應有之合法權益。 (6) 本公司之董事均具有產業之專業背景及經營管理實務經驗。 (7) 依法訂定各種內部規章,進行各種風險管理及評估。 (8) 本公司與客戶維持穩定良好關係,以創造公司利潤。 (9) 本公司已為董事購買責任保險。	無 無 無 無 無 無 無 無
九、請就臺灣證券交易所股份有限公司公司治理想中心最近年度發布之公司治理想評鑑結果說明已改善情形,及就尚未改善者提出優先加強事項與措施	✓		本公司已對上年度公司治理想評鑑未得分項目加以檢討未能達成原因及改善,並參考111年公司治理想評鑑指南,進一步規劃可改善完成項目。 改善項目: 於本公司網站設置企業社會責任專區,讓投資人、客戶、供應商及利害關係人了解本公司企業永續發展推動及執行情形。 尚未改善優先加強事項與措施: 依公司治理想評鑑指標或相關辦法,更新內部組織、制度及資訊,持續優化本公司網站各項配置,使其內容更符合投資人及相關利害關係人之需求。	未來將評估各項評鑑項目則視實際需要或依法規辦理。

註 1：董事會成員多元化政策落實情形

董事姓名	多元化核心項目		基本條件與價值	專業背景	專業知識與技能							
	性別	國籍	學歷	營運判斷能力	會計財務分析能力	經營管理能力	危機處理能力	產業知識	國際市場觀	領導能力	決策能力	
許閔琰	男	台灣	生化	✓	✓	✓	✓	✓	✓	✓	✓	
許竣然	男	台灣	企管	✓	✓	✓	✓	✓	✓	✓	✓	
吳建東	男	台灣	會計	✓	✓	✓	✓	✓	✓	✓	✓	
立邦興投資(股)公司 代表人：陳俊仲	男	台灣	會計	✓	✓	✓	✓	✓	✓	✓	✓	
莊曜愷	男	台灣	會計	✓	✓	✓	✓		✓	✓	✓	
賴俊佑	男	台灣	法律	✓	✓	✓	✓		✓	✓	✓	
李俊德	男	台灣	企管	✓	✓	✓	✓		✓	✓	✓	

註 2：簽證會計師評核表

壹、獨立性要件審查			
	評估項目	評估結果	是否符合獨立性
01	會計師本人或其配偶、未成年子女是否與本公司有投資或分享財務利益之關係?	否	V
02	會計師本人或其配偶、未成年子女是否與本公司有資金借貸?但委託人為金融機構且為正常往來者，不在此限。	否	V
03	會計師或審計服務小組成員是否目前或最近二年內擔任本公司之董事、經理人或對審計案件有重大影響之職務?	否	V
04	會計師或審計服務小組成員是否宣傳或仲介本公司所發行之股票或其他證券?	否	V
05	會計師或審計服務小組成員除依法令許可之業務外，是否代表本公司與第三者法律案件或其他爭議事項之辯護?	否	V
06	會計師或審計服務小組成員是否與本公司董事、經理人或對審計案件有重大影響職務之人員有配偶、直系血親、直系姻親或二親等內旁系血親之關係?	否	V
07	卸任一年以內之共同執業會計師是否擔任本公司董事、經理人或對審計案件有重大影響之職務?	否	V
08	會計師或審計服務小組成員是否收受本公司或董事、經理人或主要股東價值重大之禮物餽贈或特別優惠?	否	V
09	會計師是否現受委託人或受查人之聘僱擔任經常工作，支領固定薪給或擔任董事、監察人(審計委員)?	否	V
貳、獨立性運作審查			
01	會計師對於委辦事項與其本身有直接或重大間接利害關係而影響其公正及獨立性時，是否已迴避而未承辦?	是	V
02	會計師提供財務報表之查核、核閱、複核或專案審查並作成意見書時，除維持實質上之獨立性外，是否亦維持形式上之獨立性?	是	V
03	審計服務小組成員、其他共同執業會計師或法人會計師事務所股東、會計師事務所、事務所關係企業及聯盟事務所，是否亦對本公司維持獨立性?	是	V
04	會計師是否以正直嚴謹之態度，執行專業之服務?	是	V
05	會計師是否於執行專業服務時，維持公正客觀立場，亦已避免因偏見、利害衝突或利害關係而影響專業判斷?	是	V

註 3：利害關係人關注議題與溝通管道

利害關係人	關注議題	溝通管道	溝通成效
股東	公司營運發展狀況 財務透明度 風險管理 公司治理 環境保護	公開資訊觀測站 每年召開公司股東會至少 1 次 不定期參加國內外投資論壇 投資人關係/股務專屬信箱 專人立即回覆聯絡窗口： 張副總經理 ir@chingfeng.com	1.公司資訊透明化 2.依主管機關規定如期公告申報 3.下半年度舉辦法人說明會
員工	公司策略與營運狀況 勞資關係 員工權益 教育訓練及職涯發展 職場環境 員工意見表達與溝通	每季召開勞資會議、員工季會 每季召開職業安全衛生委員會 每年辦理員工滿意度調查 提案改善聯絡窗口： 王副總經理 management@chingfeng.com	1.鼓勵社會參與，推動員工積極參與公益活動。 2.辦理年度員工教育訓練超過 10,000 人次以上，成效卓著。 3.每廠各定期召開勞資會議 4 次，勞資溝通良好。 4.112 年 8 月成立員工持股會，辦理員工持股信託，公司給予一定獎勵，鼓勵員工參加，以保障員工退休生活，員工反響極佳。
客戶	產品及服務 顧客的健康與安全 行銷溝通 客戶滿意度調查 綠色產品	客服專線—視需求 客戶服務及電話訪談 官網及媒體—視需求更新 每年辦理滿意度問卷調查 聯絡窗口： 許總經理 sales1@chingfeng.com	本公司由客戶賣場市場調查及對客戶之年度滿意度調查中，了解客戶及消費者對產品之訴求。
供應商	綠色供應鏈管理 供應商人權評估 經營績效 訂單管理 品質管理 生產技術	供應商評鑑 供應商考核 供應商輔導—視需求 E-procurement—視需求 聯絡窗口： 張協理 prch@chingfeng.com	針對關鍵供應商，進行風險評估及現場評鑑。 主要供應商簽署人權暨環境承諾同意書達 100%。
當地社區	職業安全與健康 環境管理 社會參與 志工服務	每季舉辦工業區區域聯防 公司網站設置溝通信箱 每季辦理志工活動 聯絡窗口： 王副總經理 management@chingfeng.com	無違反空汙排放及廢棄物管理法規及影響社區事件。 參加區域聯防，增加各公司防災交流，避免災害發生影響社區環境及安全。 參加鄉里各項聯誼活動，促進鄰里關係，並提升鄰里互助與共建關愛社區。
NGO 非政府組織	環境保護 社會公益 勞動條件	非財務資訊揭露—每年 定期捐助公益慈善團體 世界展望會、華山創世基金會及國軍退除役官兵輔導委員會 與鄰近社區舉辦關懷及環境養護活動 聯絡窗口： 王副總經理 management@chingfeng.com	積極參與社會公益活動，定期捐助公益慈善團體，協助關懷弱勢兒童及獨居老人。 贊助鄰近社區活動贈品及贈送暖冬毛毯。
政府單位	法規遵循 職業安全與健康 溫室氣體減量 環境保護 能源管理	不定期參與主管機關舉辦之座談會、法規公聽會 每季舉辦員工季會宣導最新法令要求及反貪腐、誠信經營等法規遵循 聯絡窗口： 王副總經理 management@chingfeng.com	公開資訊觀測站定期、不定期公告。 建置職業安全衛生管理，推動職業安全衛生管理工作，確保管理系統符合法規及有效性執行。

(四)設置薪酬委員會運作情形資訊：

1. 薪資報酬委員會成員資料

身分別	姓名	條件	專業資格與經驗	獨立性情形	兼任其他公開發行公司薪資報酬委員會成員家數
獨立董事	賴俊佑		<p>具有豐富法律知識及管理經驗，曾任財團法人法律扶助基金會。</p> <p>扶助律師及犯罪被害人保護協會扶助律師，目前為正成法律事務所主持律師，無公司法第 30 條各款情事。</p> <p>具備經濟、財務與法律專業，及領導統御與決策、危機處理等能力與國際市場觀，監督本公司內部控制、財務資訊允當表達及經理人薪酬等議題，善盡其獨立董事職責。</p>	<p>符合股票上市或於證券商營業處所買賣公司薪資報酬委員會設置及行使職權辦法第 6 條獨立性相關規定。</p> <p>本人、配偶、二等親以內親屬未擔任本公司或其關係之董事、監察人或受僱人；</p> <p>本人、配偶、二等親以內親屬（或利用他人名義）未持有公司股份及比重；</p>	0
獨立董事	莊曜愷		<p>具有豐富產業知識及經營管理經驗，現為崑山科技大學經營管理系專任助理教授兼任職涯發展中心主任，並為本公司審計委員會及薪酬委員會委員，且無公司法第 30 條各款情事。</p> <p>具備教育、經濟財務專長，及領導統御與決策、危機處理等能力與國際市場觀，監督本公司內部控制、財務資訊允當表達及經理人薪酬等議題，善盡其獨立董事職責。</p>	<p>未擔任與本公司有特定關係公司之董事、監察人或受僱人；</p> <p>最近 2 年未提供本公司或其關係企業商務、法務、財務、會計等服務所取得之報酬金額。</p>	0
獨立董事	李俊德		<p>具有豐富金融產業知識及管理經驗，曾任行政院金融監督管理委員會參議及經濟部國營事業委員會管理師、科長等職，現擔華義國際數位娛樂(股)公司財務長及亞洲塑膠再生資源控股有限公司、御頂國際股份有限公司獨立董事。</p> <p>具備財務專業，及經營管理、領導決策、危機處理等能力與國際市場觀，監督本公司經營管理績效。</p>		2



## 2. 薪資報酬委員會運作情形資訊

(1) 本公司之薪資報酬委員會委員計 3 人。

(2) 本屆委員任期：110 年 8 月 11 日至 113 年 7 月 22 日，最近年度(112 年度)薪資報酬委員會開會 4 次(A)，委員資格及出席情形如下：

職稱	姓名	實際出席次數(B)	委託出席次數	實際出席率%(B/A)(註)	備註
召集人	賴俊佑	4	0	100.00%	
委員	莊曜愷	4	0	100.00%	
委員	李俊德	4	0	100.00%	

其他應記載事項：

一、董事會如不採納或修正薪資報酬委員會之建議，應敘明董事會日期、期別、議案內容、董事會決議結果以及公司對薪資報酬委員會意見之處理(如董事會通過之薪資報酬優於薪資報酬委員會之建議，應敘明其差異情形及原因)：無。

二、薪資報酬委員會之議決事項，如成員有反對或保留意見且有紀錄或書面聲明者，應敘明薪資報酬委員會日期、期別、議案內容、所有成員意見及對成員意見之處理：不適用。

三、112 年度主要溝通事項及決議摘要如下：

薪酬委員會	溝通事項	溝通結果
第 5 屆-第 4 次 (112/01/18)	1. 董事長及經理人年終獎金案 2. 副總經理彭榮禎退休金案	審議通過 呈報董事會決議
第 5 屆-第 5 次 (112/03/14)	1. 本公司 111 年度員工酬勞及董事酬勞分派案 2. 擬辦理員工持股信託	審議通過 呈報董事會決議
第 5 屆-第 6 次 (112/08/11)	1. 擬變更員工持股信託資金提撥辦法 2. 本公司 111 年度董事酬勞發放案	審議通過 呈報董事會決議
第 5 屆-第 7 次 (112/11/08)	1. 庫藏股轉讓員工分配案 2. 員工認購庫藏股持股信託案	審議通過 呈報董事會決議

(五)推動永續發展執行情形及與上市上櫃公司永續發展實務守則差異情形及原因

推動項目	是	否	運作情形	與上市上櫃公司治理實務守則差異情形及原因
一、公司是否建立推動永續發展之治理架構，且設置推動永續發展專（兼）職單位，並由董事會授權高階管理階層處理，及董事會督導情形？	✓		本公司成立永續發展委員會。本委員會委員由集團總經理為召集人，集團高階經理人擔任各策略小組推展之召集人，並由公司治理主管定期向董事會呈報執行情況。	無重大差異
二、公司是否依重大性原則，進行與公司營運相關之環境、社會及公司治理議題之風險評估，並訂定相關風險管理政策或策略？	✓		<p>本公司112年重大議題之風險管理策略如下：</p> <p>1.環境議題：</p> <p>(1)環境友善產品： 以完備的製程，最佳化的競爭優勢，為客戶生產環保的無有害物質產品，降低產品對環境的衝擊。</p> <p>(2)溫室氣體管理： 將氣候變遷風險納入整體營運考量，預估風險發生機率與影響程度，制訂風險應變計畫及危機處理機制，及早提出預警，減緩氣候風險對公司營運影響。</p> <p>(3)能源管理： 改善能源使用效率、推動節能措施以降低能源消耗，減少溫室氣體排放降低環境污染以提升公司社會形象，降低生產成本，同時符合客戶或政府政策要求。</p> <p>(4)水管理及排放： 透過日常管理、減量與回收，將水資源做最大化運用，降低環境污染與生產成本，建立缺水應變機制，降低缺水造成生產衝擊。</p> <p>(5)廢棄物與循環再利用： 透過廢棄物回收再利用，提升資源有效利用，同時也降低其他污染衍生問題。廢棄物提供其他產業再利用，達到降低環境衝擊及循環經濟發展之優勢。</p> <p>2.社會議題：</p> <p>(1)人才留任與員工關懷： 本公司建立健全的薪酬、福利、激勵等體系，且有多元及包容之企業文化，使員工能貢獻多元想法、經驗、背景與個人特質，活躍團隊氛圍、激發創意思考，提升工作績效。</p>	無重大差異

推動項目	是	否	運作情形	與上市上櫃公司治理實務守則差異情形及原因
			<p>(2)員工發展： 建立優勢訓練發展體系強化人員核心技術能力，提升產品競爭力，達成公司年度策略目標，培育優良職場人才。</p> <p>(3)職業健康與安全： 透過持續改善提供員工安全健康工作環境，提升安全文化意識，強化自主檢點，降低員工職業災害發生。</p> <p>(4)社會參與： 本公司透過加強產學合作與交流、人文關懷、環境保育、敦睦睦鄰等面向，建構永續企業。</p> <p>3.公司治理議題：</p> <p>(1)風險管理： 建構並維持有效之風險管理機制且持續改善，降低營運成本確保公司持續獲利，創造優質的工作環境，以達成公司永續經營目標。</p> <p>(2)誠信經營： 建立良好公司治理制度，落實與供應商、客戶及相關利害關係人間各項道德規範政策與風險控管機制，維持公司永續經營。</p> <p>(3)研發與創新： 持續研發創新產品與提升製程技術，提供客戶高附加價值的商品，提昇產線效率，以保持競爭優勢。</p> <p>(4)客戶服務： 提供全方位客戶服務。透過對客戶聯絡與拜訪，了解客戶對產品的需求及服務的意見，以提高客戶之滿意度，提升公司市場形象。</p> <p>(5)供應商永續管理： 推動對供應商的永續管理，增進供應鏈韌性，降低供應鏈風險，與供應商合作成為最佳夥伴，共同邁向永續未來。</p>	

推動項目	是	否	運作情形	與上市上櫃公司治理實務守則差異情形及原因																		
<p>三、環境議題</p> <p>(一) 公司是否依其產業特性建立合適之環境管理制度？</p> <p>(二) 公司是否致力於提升能源使用效率及使用對環境負荷衝擊低之再生物料？</p> <p>(三) 公司是否評估氣候變遷對企業現在及未來的潛在風險與機會，並採取氣候相關議題之因應措施？</p> <p>(四) 公司是否統計過去兩年溫室氣體排放量、用水量及廢棄物總重量，並制定節能減碳、溫室氣體減量、減少用水或其他廢棄物管理之政策？</p>	<p>✓</p> <p>✓</p> <p>✓</p> <p>✓</p>		<p>(一) 實施辦公室節能減碳活動：重點照明、減少用紙、獨立區域空調管理等。</p> <p>(二) 本公司營運場所確實執行資源回收分類、垃圾減量、使用再生紙。此外，本公司致力於塑膠材料再生，在 112 年已使用超過 2,000 萬個回收寶特瓶所做成的環保紗，循環應用於窗簾之生產；而毛毯製程上，環保紗使用比率也達 12~25%。</p> <p>(三) 本公司台灣地區已開始對溫室氣體排放進行盤查，同時對因氣候變遷所帶來的潛在機會與風險定時關注與評估。</p> <p>(四) 本公司已開始進行台灣地區自身溫室氣體排放盤查，盤查範圍包含直接排放量(範疇一)、能源間接排放量(範疇二)與其他間接排放量(範疇三)。以上盤查數據預計於 113 年第三季完成，並於第三方驗證後公佈於公司網站。</p> <p>近兩年溫室氣體排放量：</p> <table border="1" data-bbox="724 1070 1171 1173"> <thead> <tr> <th>項目</th> <th>112年</th> <th>111年</th> </tr> </thead> <tbody> <tr> <td>溫室氣體排放量</td> <td>1,611,252 tonCO2e/年</td> <td>2,145,802 tonCO2e/年</td> </tr> </tbody> </table> <p>本公司長年關注水資源節能環保議題，111年開始進行雨水回收用於廠區綠色植披的澆灌，以減少自來水用量。本公司仍將持續思考水資源回收與再探討進化方式，節約整體用水量。</p> <p>近兩年用水量：</p> <table border="1" data-bbox="724 1429 1171 1496"> <thead> <tr> <th>項目</th> <th>112年</th> <th>111年</th> </tr> </thead> <tbody> <tr> <td>用水量</td> <td>13,876 度</td> <td>19,146 度</td> </tr> </tbody> </table> <p>本公司廢棄物來源主要分為生產過程的廢棄物及員工生活的廢棄物，均予以妥善分類，委託外部合格的資源回收廠商進行回收再利用</p> <p>近兩年廢棄物總重量：</p> <table border="1" data-bbox="724 1688 1171 1756"> <thead> <tr> <th>項目</th> <th>112年</th> <th>111年</th> </tr> </thead> <tbody> <tr> <td>廢棄物總量</td> <td>345 噸</td> <td>341 噸</td> </tr> </tbody> </table> <p>本公司將朝著低碳社會的道路邁進，為企業對環境帶來碳排放減量努力，強化低碳產品的市場競爭力，達成低碳經濟的永續消費與生產模式。</p>	項目	112年	111年	溫室氣體排放量	1,611,252 tonCO2e/年	2,145,802 tonCO2e/年	項目	112年	111年	用水量	13,876 度	19,146 度	項目	112年	111年	廢棄物總量	345 噸	341 噸	<p>無重大差異</p> <p>無重大差異</p> <p>無重大差異</p> <p>無重大差異</p>
項目	112年	111年																				
溫室氣體排放量	1,611,252 tonCO2e/年	2,145,802 tonCO2e/年																				
項目	112年	111年																				
用水量	13,876 度	19,146 度																				
項目	112年	111年																				
廢棄物總量	345 噸	341 噸																				

推動項目	是	否	運作情形	與上市上櫃公司治理實務守則差異情形及原因
<p>四、社會議題</p> <p>(一) 公司是否依照相關法規及國際人權公約，制定相關之管理政策與程序？</p> <p>(二) 公司是否訂定及實施合理員工福利措施（包括薪酬、休假及其他福利等），並將經營績效或成果適當反映於員工薪酬？</p> <p>(三) 公司是否提供員工安全與健康之工作環境，並對員工定期實施安全與健康教育？</p>	<p>✓</p> <p>✓</p> <p>✓</p>		<p>(一) 遵守相關勞動法規及尊重國際公認基本勞動人權原則，保障員工之合法權益及雇用政策無差別待遇，建立適當之管理方法與程序及落實情形：</p> <ol style="list-style-type: none"> <li>1. 提供員工合理薪酬及獎金紅利制度。</li> <li>2. 辦理員工教育訓練。</li> <li>3. 落實保險計劃與假勤制度。</li> <li>4. 依法提撥退休金。</li> <li>5. 晉用人員無性別之差別待遇，尊重兩性平等，且依法晉用殘障人士，亦訂定員工申訴及性騷擾申訴與調查內部規範。</li> </ol> <p>(二) 公司新進員工起薪男女同工同酬，無性別之差異，且亦高於政府最低基本薪資規定，每年度公司視個人績效貢獻，做為調薪、變動獎金、分紅.....等多項獎勵的評估依據，且規劃完整職等、職級制度，無論男性員工或女性員工皆適用且無分別；每年度進行績效考核，經理級以上主管的獎勵，更直接連動組織經營績效，定期調整。112年8月啟動辦理員工持股信託計畫，公司相對提撥固定金額共同存至專用信託專戶，不僅達到留才目的，更協助同仁累積財富，規劃未來退休生活。</p> <p>(三) 本公司係依據職業安全衛生相關法令規定辦理，員工從事工作所必要之安全衛生教育、預防災變訓練及健康管理等相關措施；另設備安全防護及個人安全護具皆要求依標準規範執行並定期由主管主導做安全巡查督導落實執行，並每季由高階主管召開職安委員會，審議各項管理及訓練確實執行，確保員工職場安全。</p>	<p>無重大差異</p> <p>無重大差異</p> <p>無重大差異</p>

推動項目	是	否	運作情形	與上市上櫃公司治理實務守則差異情形及原因
(四) 公司是否為員工建立有效之職涯能力發展培訓計畫?	✓		(四) 公司訓練發展嚴謹地依 PDDRO 原則設定管理機制並執行。依策略、組織、工作、個人需求等四個層面做整體分析及考量。訂定每年度教育訓練計畫，兼顧管理能力、專業能力、一般通識及公司政策宣導。且每年進行員工訓練需求調查，推動間接員工做個人發展計畫，讓每位同仁都能與主管對自己的職涯發展做更良好的溝通，讓績效與潛力俱佳的同仁有獲得升遷的機會。	無重大差異
(五) 針對產品與服務之顧客健康與安全、客戶隱私、行銷及標示等議題，公司是否遵循相關法規及國際準則，並制定相關保護消費者或客戶權益政策及申訴程序?	✓		(五) 本公司產品皆依銷售市場所在地主管機關立法通過的「窗簾安全標準新法規」設計製造。 本公司已通過 ISO9001 品質管理系統之驗證，塑質百葉窗產品經法國國際檢驗局 Bureau Veritas 及國際檢驗認證機構 SGS 測試通過，並向美商安達產物保險公司及 Tokio Marine America Insurance Company (美國子公司投保) 投保產品責任險。	無重大差異
(六) 公司是否訂定供應商管理政策，要求供應商在環保、職業安全衛生或勞動人權等議題遵循相關規範，及其實施情形?	✓		(六) 本公司與供應商訂有長期合約，針對品質安全、環保能源、職業衛生安全、勞工人員等均有所約束，共同致力社會責任之擔當。 本公司與主要供應商簽訂契約時，均包含遵守雙方之企業社會責任政策，如供應商違反政策而對環境與社會有顯著影響時，得隨時終止或解除契約之條款。	無重大差異
五、公司是否參考國際通用之報告書編製準則或指引，編製永續報告書等揭露公司非財務資訊之報告書？前揭報告書是否取得第三方驗證單位之確信或保證意見？		✓	公司規劃提前於113年底前參考國際通用報告書編製準則編製112年「永續報告書」，惟未取得第三方驗證單位之確信，最終將報告書放置公司網站上供參閱。	視實際需要 依法規辦理
<p>六、公司如依據「上市上櫃公司永續發展實務守則」定有本身之永續發展守則者，請敘明其運作與所定守則之差異情形：</p> <p>本公司已訂定「企業社會責任實務守則」，另訂於113年4月12日董事會通過修正部分條文暨更名為「永續發展實務守則」，並於董事會決議後實施。</p>				

七、其他有助於瞭解推動永續發展執行情形之重要資訊：

(一)社會服務、社會公益：

1. 捐助公益慈善團體華山創世基金會，協助改善鄰鄉獨居老人生活。
2. 捐助公益慈善團體香園紀念教養院，協助讓身心障礙者能夠自主生活，安心學習，有人性尊嚴的生活。
3. 捐助公益慈善團體小天使家園，協助失依及家庭遭逢變故之兒童建立良好的生活環境，給予愛與安全的需求，促進兒童身心健康及人格發展。
4. 捐助公益慈善團體家扶基金會，協助讓兒少享有家庭妥善的照顧、身心安全的保護、健康成長的環境、充分受教育的機會，快樂學習的生活。
5. 捐助公益慈善團體新寶社會關懷協會，為該協會持續能服務照顧失依、失孤、行為偏差、隔代教養等弱勢單親家庭的兒童及青少年盡一份心力。
6. 捐助公益慈善團體長愛家園育幼院，協助讓創傷的弱勢孩子擁有一個溫暖的大家庭。

(二)安全衛生：

1. 訂定完善之標準作業程序，嚴格要求員工遵守。
2. 要求員工穿戴防護用具，如護目鏡、安全鞋、防護衣等。
3. 設置完善之緊急救護器具，並定期檢視、更新。
4. 定期實施工業安全相關之內、外部教育訓練及環安檢查，相關缺失將影響績效獎金之發放。
5. 每年實施員工健康檢查，並對特殊作業人員增加檢查項目。
6. 公司本著安全照護每一員工之信念與責任，於廠區設置AED全自動體外電擊器，提高員工生命安全保障。

(三)其他社會責任活動：

1. 捐贈贊助鄰近社區舉辦社區關懷活動。
2. 參與鄰里多項活動，敦親睦鄰。
3. 捐助鹿港警察之友，以協同防範犯罪，促進警民合作，擴大安全宣導，維護治安。
4. 捐贈教育機構愛因斯坦實驗教育機構，為台灣的教育及培育未來人才盡一份心力。

(六)履行誠信經營情形及上市上櫃公司誠信經營守則差異情形及原因

項 目	是	否	運 作 情 形	與上市上櫃公司誠信經營守則差異情形及原因
<p>一、訂定誠信經營政策及方案</p> <p>(一)公司是否制定經董事會通過之誠信經營政策，並於規章及對外文件中明示誠信經營之政策、作法，以及董事會與高階管理階層積極落實經營政策之承諾？</p> <p>(二)公司是否建立不誠信行為風險之評估機制，定期分析及評估營業範圍內具較高不誠信行為風險之營業活動，並據以訂定防範不誠信行為方案，且至少涵蓋「上市上櫃公司誠信經營守則」第七條第二項各款行為之防範措施？</p> <p>(三)公司是否於防範不誠信行為方案內明定作業程序、行為指南、違規之懲戒及申訴制度，且落實執行，並定期檢討修正前揭方案？</p>	<p>✓</p> <p>✓</p> <p>✓</p>		<p>(一)本公司本著誠實、踏實、結實之經營理念，遵循公司法、證券交易法、商業會計法、上市櫃相關管理規章、法令及內控制度、會計制度，建立良好之公司治理與風險控管機制以落實執行。</p> <p>本公司於「人事管理規則」等規章制度中明示誠信經營之道德規範政策，並針對本公司董事及經理人訂定「道德行為準則」，董事會與管理階層亦承諾積極落實及監督誠信經營政策之執行。</p> <p>(二)本公司於「人事管理規則」、「工作規則」等規章制度中訂定嚴謹行為規範及道德準則，並明訂相關獎懲規定，凡本公司董事、經理人、受雇人或具有實質控制能力者，嚴禁直接或間接提供、承諾、要求或收受任何不正當利益，或作出其他違反誠信、不法或違背受託義務之行為，以防範營私舞弊、挪用公款、收受賄賂、洩密或謊報等不誠實行為。</p> <p>(三)針對從事較不高誠信行為風險之營業活動者，本公司於「人事管理規則」及「工作規則」等明訂不得接受廠商之邀請飲宴，不得收受餽贈或其他利益，違者懲處，另相關職務推動輪調機制，以防範各類弊端之發生。</p>	<p>無重大差異</p> <p>無重大差異</p> <p>無重大差異</p>
<p>二、落實誠信經營</p> <p>(一)公司是否評估往來對象之誠信紀錄，並於其與往來交易對象簽訂之契約中明訂誠信行為條款？</p>	<p>✓</p>		<p>(一) 本公司因商業活動對外簽訂之契約，均訂定誠信條款。另針對客戶、供應商等利害關係人進行誠信調查，以避免發生不誠信行為而損及公司權益。</p>	<p>無重大差異</p>



項 目	是	否	運 作 情 形	與上市上櫃公司誠信經營守則差異情形及原因
(二) 公司是否設置隸屬董事會之推動企業誠信經營專責單位，並定期(至少一年一次)向董事會報告其誠信經營政策與防範不誠信行為方案及監督執行情形？	✓		(二)本公司由管理部、法務室及董事長室共同組成「推動誠信經營工作小組」，負責制定及監督執行誠信經營政策與防範方案，確保誠信經營之落實，並每年定期向董事會報告執行情形。	無重大差異
(三)公司是否制定防止利益衝突政策、提供適當陳述管道，並落實執行？	✓		(三)本公司「董事會議規則」及「道德行為準則」中訂有董事利益迴避制度，董事應秉持高度自律，對董事會所列之議案與自身或其代表之法人有利害關係，至有損公司利益之虞時，不得加入討論及表決；董事間亦應自律，不得相互支援。 本公司於「人事管理規則」等明定員工應嚴守利益迴避之行為準則，主動報備有利益衝突等道德疑慮事項，並訂有競業禁止相關條款，本公司亦設置「員工意見箱」提供員工申訴任何違法或不當行為之陳述。	無重大差異
(四)公司是否為落實誠信經營已建立有效的會計制度、內部控制制度，並由內部稽核單位依不誠信行為風險之評估結果，擬訂相關稽核計畫，並據以查核防範不誠信行為方案之遵循情形，或委託會計師執行查核？	✓		(四)本公司已建立有效完善之會計及內控制度，全面推行作業電腦化，由電腦相互串連勾稽，執行異常管理；另本公司亦建立獨立之內部稽核運作架構，並要求公司各部門定期進行自主性之業務檢查，以落實內控精神。	無重大差異
(五)公司是否定期舉辦誠信經營之內、外部之教育訓練？	✓		(五)以誠信經營為主題之教育訓練，本公司秉持鼓勵董監事參與主管機關舉辦之相關課程，一直持續進行中，未來將併同公司治理列入董事及獨立董事之進修重點。	無重大差異

項 目	是	否	運 作 情 形	與上市上櫃公司誠信經營守則差異情形及原因																		
<p>三、公司檢舉制度之運作情形</p> <p>(一)公司是否訂定具體檢舉及獎勵制度，並建立便利檢舉管道，及針對被檢舉對象指派適當之受理專責人員？</p> <p>(二)公司是否訂定受理檢舉事項之調查標準作業程序、調查完成後應採取之後續措施及相關保密機制？</p> <p>(三)公司是否採取保護檢舉人不因檢舉而遭受不當處置之措施？</p>	✓		<p>本公司「檢舉制度」規範受理單位、專責處理人員、檢舉人的保護與獎勵；除訂有「工作規則」外，尚設有「員工意見箱」、「申訴辦法」提供員工及相關人員舉報任何不正當之從業行為。</p>	無重大差異																		
<p>四、加強資訊揭露</p> <p>公司是否於其網站及公開資訊觀測站，揭露其所訂誠信經營守則內容及推動成效？</p>	✓		<p>本公司於公司網站 (<a href="http://www.chingfeng.com">http://www.chingfeng.com</a>)及公開資訊觀測站揭露「道德行為準則」之規定及「誠信經營守則」相關資訊及推動成效。與上市上櫃公司誠信經營守則無重大差異。</p>	無重大差異																		
<p>五、公司如依據「上市上櫃公司誠信經營守則」訂有本身之誠信經營守則者，請敘明其運作與所訂守則之差異情形：</p> <p>本公司於103年11月12日經董事會決議通過訂定「公司誠信經營守則」，雖依本公司實務略為修正，惟訂定之守則與「上市上櫃公司誠信經營守則」規範之精神一致。</p>																						
<p>六、其他有助於瞭解公司誠信經營運作情形之重要資訊(如公司檢討修正其訂定之誠信經營守則等情形)：</p> <p>本公司為落實誠信經營政策，要求與本公司有往來合作關係之全球供應商簽署「廠商承諾書」，期待本公司所有員工及與本公司有合作關係者了解並尊重本公司的道德標準。</p> <p>本公司並持續進行宣導、定期發表法務智權電子報宣導相關法律議題，讓「誠信」成為本公司最核心的文化。此外，本公司每年從事一次商業道德法規風險評估，透過內部控制制度檢視本公司之商業道德管理且為商業道德法規鑑別與更新。</p> <p>本公司推動之商業道德教育訓練場次如下：</p> <table border="1"> <thead> <tr> <th>日期</th> <th>課程</th> <th>人數</th> </tr> </thead> <tbody> <tr> <td>112/06/06</td> <td>商業道德教育訓練</td> <td>341</td> </tr> <tr> <td>112/06/29</td> <td>商業道德教育訓練</td> <td>190</td> </tr> <tr> <td>112/11/09</td> <td>商業道德教育訓練</td> <td>332</td> </tr> <tr> <td>112/12/21</td> <td>商業道德教育訓練</td> <td>178</td> </tr> <tr> <td>112/10/08</td> <td>主管誠信經營政策教育訓練</td> <td>37</td> </tr> </tbody> </table>	日期	課程	人數	112/06/06	商業道德教育訓練	341	112/06/29	商業道德教育訓練	190	112/11/09	商業道德教育訓練	332	112/12/21	商業道德教育訓練	178	112/10/08	主管誠信經營政策教育訓練	37				
日期	課程	人數																				
112/06/06	商業道德教育訓練	341																				
112/06/29	商業道德教育訓練	190																				
112/11/09	商業道德教育訓練	332																				
112/12/21	商業道德教育訓練	178																				
112/10/08	主管誠信經營政策教育訓練	37																				

(七)公司如有訂定公司治理守則及相關規章者，應揭露其查詢方式：

1.本公司已訂定公司治理守則及相關規章如下：

- |                 |                      |
|-----------------|----------------------|
| (1)股東會議事規則      | (8)公司治理實務守則          |
| (2)董事會議事規則      | (9)誠信經營作業程序及行為指南     |
| (3)董事選舉辦法       | (10)永續發展實務守則         |
| (4)防止內線交易管理作業程序 | (11)處理董事要求之標準作業程序    |
| (5)內部重大資訊處理作業程序 | (12)董事會自我評鑑或同儕評鑑辦法   |
| (6)道德行為準則       | (13)關係人相互間財務業務相關作業規範 |
| (7)誠信經營守則       |                      |

2.查詢方式

本公司網站(<http://www.chingfeng.com>)「公司治理」項下查詢或於公開資訊觀測站(<http://mops.twse.com.tw>)「公司治理」項下之「訂定公司治理之相關規則」可供查詢。

(八)其他足以增進對公司治理運作情形了解的重要資訊，得一併揭露

1.本公司重要資訊皆依主管機關規定公告於公開資訊觀測站

2.董事進修情形

	姓名	就任日期	進修日期		主辦單位	課程名稱	進修時數	進修是否符合規定
			起	迄				
董事長	許閔琬	110/07/23	112/08/11	112/08/11	社團法人中華公司治理協會	整合策略發展與 ESG 之企業風險管理	3	是
			112/11/08	112/11/08		企業併購選擇方式與稅負效果	3	
董事	許竣然	110/07/23	112/08/11	112/08/11	社團法人中華公司治理協會	整合策略發展與 ESG 之企業風險管理	3	是
			112/11/08	112/11/08		企業併購選擇方式與稅負效果	3	
董事	吳建東	110/07/23	112/08/11	112/08/11	社團法人中華公司治理協會	商務契約介紹	3	是
						專利權攻守戰	3	
			112/11/08	112/11/08		企業併購選擇方式與稅負效果	3	
董事	立邦興投資股份有限公司代表人：陳俊仲	110/07/23	112/08/11	112/08/11	社團法人中華公司治理協會	整合策略發展與 ESG 之企業風險管理	3	是
			112/11/08	112/11/08		企業併購選擇方式與稅負效果	3	

	姓名	就任日期	進修日期		主辦單位	課程名稱	進修時數	進修是否符合規定
			起	迄				
獨立董事	莊曜愷	110/07/23	112/08/11	112/08/11	社團法人中華民國公司治理協會	整合策略發展與 ESG 之企業風險管理	3	是
			112/10/27	112/10/27			中華民國證券暨期貨市場發展基金會	
獨立董事	賴俊佑	110/07/23	112/08/11	112/08/11	社團法人中華民國公司治理協會	整合策略發展與 ESG 之企業風險管理	3	是
			112/11/08	112/11/08			企業併購選擇方式與稅負效果	
獨立董事	李俊德	110/07/23	112/05/09	112/05/09	中華民國證券暨期貨市場發展基金會	董監如何監理督導公司做好企業風險管理及危機處理	3	是
			112/07/13	112/07/13			台灣證券交易所	
			112/08/10	112/08/10	中華民國證券暨期貨市場發展基金會	公司內部人短線交易簡介與案例解析	3	
			112/08/11	112/08/11	社團法人中華民國公司治理協會	整合策略發展與 ESG 之企業風險管理	3	
			112/11/08	112/11/08		企業併購選擇方式與稅負效果	3	

### 3. 經理人進修情形

職稱	姓名	就任日期	進修日期		主辦單位	課程名稱	進修時數	進修是否符合規定
			起	迄				
財務暨公司治理主管	張峻銘	112/05/11	112/08/11	112/08/11	社團法人中華民國公司治理協會	整合策略發展與 ESG 之企業風險管理	3	註
			112/11/08	112/11/08		企業併購選擇方式與稅負效果	3	
			112/12/12	112/12/12		第19屆(2023)公司治理國際高峰論壇—開創治理新局提升企業價值	6	
會計主管	顏慧如	112/09/01	112/08/11	112/08/11	社團法人中華民國公司治理協會	整合策略發展與 ESG 之企業風險管理	3	是
			112/11/08	112/11/08		企業併購選擇方式與稅負效果	3	
			112/10/02	112/10/13	會計研究發展基金會	發行人證券商證券交易所會計主管初任進修班專業研習課程	30	

註：依財團法人中華民國櫃檯買賣中心上櫃公司董事會設置及行使職權應遵循事項要點第 24 條規定，公司治理主管初任者應自擔任此職務之日起一年內(113/05/10)至少進修十八小時。

#### 4.董事會成員及重要管理階層之接班情形：

##### (1)董事會成員之接班規劃

本公司目前董事共7名(含獨立董事3名)，皆具備商務、財務會計或公司業務所須之經營管理專長，其中1人同時身兼本公司高階管理階層，未來本公司董事會之組成架構及成員經歷背景將延續目前架構。

關於董事會之接班規劃，目前集團有多位高階管理專才，故本公司有充沛之人才庫可以接任未來之董事空缺。至於獨立董事之部分，依法需具商務、法務、財務、會計或公司業務所需之工作經驗，國內這部分專業人士之供給不虞匱乏，故獨立董事之接班規劃，本公司仍規劃來自學術界及產業界。並設定至少1席女性董事，及整體董事會專長面向除需具備公司未來營運策略發展方向之知識與專長外，同時具有會計與稅務、財務金融、法律、行政管理及生產管理等領域之經驗及能力。本公司訂定董事候選人名單之甄選過程皆須符合資格審查與相關規範，以確保當董事席次產生空缺或規劃增加時，能有效地鑑別及選出合適的新任董事人選。

##### (2)重要管理階層之接班規劃

本公司經副理級以上員工為重要管理階層及接班人選，每人均已完成職務說明書及工作說明書，並指定職務代理人，予以訓練培養。此外，依發展策略、各項投資計劃及員工離退狀況，進行關鍵人才部門輪調，派駐海外子公司，希望培養多方位全球性管理能力人才，以利人才之傳承。

## (九)內部控制制度執行狀況

### 1.內部控制聲明書

慶豐富實業股份有限公司

內部控制制度聲明書

日期：113年03月13日

本公司民國112年度之內部控制制度，依據自行評估的結果，謹聲明如下：

- 一、本公司確知建立、實施和維護內部控制制度係本公司董事會及經理人之責任，本公司業已建立此一制度。其目的係在對營運之效果及效率(含獲利、績效及保障資產安全等)、報導具可靠性、及時性、透明性及符合相關規範暨相關法令規章之遵循等目標的達成，提供合理的確保。
- 二、內部控制制度有其先天限制，不論設計如何完善，有效之內部控制制度亦僅能對上述三項目標之達成提供合理的確保；而且，由於環境、情況之改變，內部控制制度之有效性可能隨之改變。惟本公司之內部控制制度設有自我監督之機制，缺失一經辨認，本公司即採取更正之行動。
- 三、本公司係依據「公開發行公司建立內部控制制度處理準則」(以下簡稱「處理準則」)規定之內部控制制度有效性之判斷項目，判斷內部控制制度之設計及執行是否有效。該「處理準則」所採用之內部控制制度判斷項目，係為依管理控制之過程，將內部控制制度劃分為五個組成要素：1.控制環境，2.風險評估，3.控制作業，4.資訊與溝通，及5.監督作業。每個組成要素又包括若干項目。前述項目請參見「處理準則」之規定。
- 四、本公司業已採用上述內部控制制度判斷項目，評估內部控制制度之設計及執行的有效性。
- 五、本公司基於前項評估結果，認為本公司於民國112年12月31日的內部控制制度(含對子公司之監督與管理)，包括瞭解營運之效果及效率目標達成之程度、報導係屬可靠、及時、透明及符合相關規範暨相關法令規章之遵循有關的內部控制制度等之設計及執行係屬有效，其能合理確保上述目標之達成。
- 六、本聲明書將成為本公司年報及公開說明書之主要內容，並對外公開。上述公開之內容如有虛偽、隱匿等不法情事，將涉及證券交易法第二十條、第三十二條、第一百七十一條及第一百七十四條等之法律責任。
- 七、本聲明書業經本公司民國113年03月13日董事會通過，出席董事7人中，有0人持反對意見，餘均同意本聲明書之內容，併此聲明。

慶豐富實業股份有限公司



董事長：



簽章

總經理：



簽章

2.委託會計師專案審查內部控制制度者，應揭露會計師審查報告書：不適用。

(十)最近年度及截至年報刊印日止，公司及其內部人員依法被處罰、公司對其內部人員違反內部控制制度規定之處罰、主要缺失與改善情形：無

(十一)最近年度及截至年報刊印日止，股東會及董事會之重要決議：

1. 112 年股東常會決議事項及執行情形

開會日期	會議別	重要決議事項																																																		
112.05.24	股東常會	<p>1. 111 年度營業報告。</p> <p>2. 審計委員會審查 111 年度決算表冊報告。</p> <p>3. 111 年度員工酬勞及董事酬勞分派情形報告。</p> <p>4. 111 年度分派現金股利情形報告案。</p> <p>112 年股東會決議之 111 年盈餘分配案，已依決議辦理，現金股利於 112/08/04 發放，按發放基準日股東名簿記載之股東及其持有股份，每股配發現金股利 0.65 元，總計發放 109,605,173 元；股票股利 0.25 元，總計發放 42,155,840 元。</p> <p>5. 承認 111 年度營業報告書及財務報表案。</p> <table border="1"> <thead> <tr> <th></th> <th>贊成/電子投票</th> <th>反對/電子投票</th> <th>無效</th> <th>棄權/未投票</th> </tr> </thead> <tbody> <tr> <td>權數</td> <td>125,957,581/8,141,853</td> <td>8,912/8,912</td> <td>0</td> <td>1,096,838/924,375</td> </tr> </tbody> </table> <p>6. 承認 111 年度盈餘分派案。</p> <table border="1"> <thead> <tr> <th></th> <th>贊成/電子投票</th> <th>反對/電子投票</th> <th>無效</th> <th>棄權/未投票</th> </tr> </thead> <tbody> <tr> <td>權數</td> <td>125,994,585/8,178,857</td> <td>8,909/8,909</td> <td>0</td> <td>1,059,837/887,374</td> </tr> </tbody> </table> <p>7. 通過 111 年度盈餘轉增資發行新股案。</p> <table border="1"> <thead> <tr> <th></th> <th>贊成/電子投票</th> <th>反對/電子投票</th> <th>無效</th> <th>棄權/未投票</th> </tr> </thead> <tbody> <tr> <td>權數</td> <td>125,988,464/8,172,736</td> <td>14,067/14,067</td> <td>0</td> <td>1,060,800/888,337</td> </tr> </tbody> </table> <p>8. 通過修定「公司章程」案。</p> <table border="1"> <thead> <tr> <th></th> <th>贊成/電子投票</th> <th>反對/電子投票</th> <th>無效</th> <th>棄權/未投票</th> </tr> </thead> <tbody> <tr> <td>權數</td> <td>125,994,404/8,178,676</td> <td>9,102/9,102</td> <td>0</td> <td>1,059,825/887,362</td> </tr> </tbody> </table> <p>已依股東會決議內容執行，並公告於本公司網站。</p> <p>9. 通過修定「取得與資產處理程序」案。</p> <table border="1"> <thead> <tr> <th></th> <th>贊成/電子投票</th> <th>反對/電子投票</th> <th>無效</th> <th>棄權/未投票</th> </tr> </thead> <tbody> <tr> <td>權數</td> <td>125,337,761/7,522,033</td> <td>666,759/666,759</td> <td>0</td> <td>1,058,811/886,348</td> </tr> </tbody> </table> <p>已依股東會決議內容執行，並公告於本公司網站。</p>		贊成/電子投票	反對/電子投票	無效	棄權/未投票	權數	125,957,581/8,141,853	8,912/8,912	0	1,096,838/924,375		贊成/電子投票	反對/電子投票	無效	棄權/未投票	權數	125,994,585/8,178,857	8,909/8,909	0	1,059,837/887,374		贊成/電子投票	反對/電子投票	無效	棄權/未投票	權數	125,988,464/8,172,736	14,067/14,067	0	1,060,800/888,337		贊成/電子投票	反對/電子投票	無效	棄權/未投票	權數	125,994,404/8,178,676	9,102/9,102	0	1,059,825/887,362		贊成/電子投票	反對/電子投票	無效	棄權/未投票	權數	125,337,761/7,522,033	666,759/666,759	0	1,058,811/886,348
	贊成/電子投票	反對/電子投票	無效	棄權/未投票																																																
權數	125,957,581/8,141,853	8,912/8,912	0	1,096,838/924,375																																																
	贊成/電子投票	反對/電子投票	無效	棄權/未投票																																																
權數	125,994,585/8,178,857	8,909/8,909	0	1,059,837/887,374																																																
	贊成/電子投票	反對/電子投票	無效	棄權/未投票																																																
權數	125,988,464/8,172,736	14,067/14,067	0	1,060,800/888,337																																																
	贊成/電子投票	反對/電子投票	無效	棄權/未投票																																																
權數	125,994,404/8,178,676	9,102/9,102	0	1,059,825/887,362																																																
	贊成/電子投票	反對/電子投票	無效	棄權/未投票																																																
權數	125,337,761/7,522,033	666,759/666,759	0	1,058,811/886,348																																																

## 2. 董事會重要決議

日期	會議別	重要決議事項
112/01/18	董事會	<ol style="list-style-type: none"> <li>1. 通過 112 年度營運計劃及預算案</li> <li>2. 通過 112 年度至 114 年度簽證會計師委任、報酬及獨立性評估案</li> <li>3. 通過修訂「公司章程」案</li> <li>4. 通過擬修訂「董事會議事規則」案</li> <li>5. 通過海外子公司提供背書保證案 明洋責任有限公司及越南慶豐責任有限公司聯合融資額度 USD200 萬元鼎飾材實業(鎮江)有限公司融資額度續約 USD160 萬</li> <li>6. 通過增資越南明洋責任有限公司 USD160 萬案</li> <li>7. 通過制定本公司預先核准非確信服務政策之一般性原則及本年度非確信服務清單案</li> <li>8. 通過設立新加坡子公司案</li> <li>9. 通過董事長及經理人年終獎金案</li> <li>10. 通過修訂「董事會自我評鑑或同儕評鑑評估辦法」案</li> <li>11. 通過召開本公司 112 年股東常會案</li> <li>12. 通過向金融機構申請各項融資額度及增加額度案</li> </ol>
112/03/14	董事會	<ol style="list-style-type: none"> <li>1. 通過 111 年度員工酬勞及董事酬勞分派案</li> <li>2. 通過 111 年度營業報告書及財務報表案</li> <li>3. 通過 111 年度盈餘分派案</li> <li>4. 通過盈餘轉增資發行新股案</li> <li>5. 通過 111 年度「內部控制制度有效性考核」及「內部控制制度聲明書」案</li> <li>6. 通過海外子公司間資金貸與案： 越南慶豐富責任有限公司資金貸與明洋責任有限公司 USD 30 萬元</li> <li>7. 通過資金貸與海外子公司富越責任有限公司 USD 100 萬元案</li> <li>8. 通過增資越南明洋責任有限公司 USD 40 萬元案</li> <li>9. 通過修訂『取得與處分資產處理程序』案</li> <li>10. 通過修訂「公司章程」案</li> <li>11. 通過修訂「核決權限表」案</li> <li>12. 通過員工持股信託案</li> <li>13. 通過本公司溫室氣體盤查時程案</li> <li>14. 通過股東會議程新增議案</li> </ol>



日期	會議別	重要決議事項
		15. 通過向金融機構申請各項融資額度及增加額度案
112/05/11	董事會	<ol style="list-style-type: none"> <li>1. 本公司 112 年第一季財務報表案</li> <li>2. 103 年度及 104 年度私募普通股補辦公開發行及上市買賣申請案</li> <li>3. 本公司公司治理主管委任案</li> <li>4. 修訂本公司「處理董事要求之標準作業程序」案</li> <li>5. 修訂本公司「董事會議事規則」案</li> <li>6. 修訂本公司「內部控制制度」案</li> <li>7. 向關係人租賃土地案</li> <li>8. 解散子公司 PARADISE GENERAL TRADING CO.,LTD 案</li> <li>9. 延長海外子公司 PRAISE HOME INDUSTRY CO., LTD 土地、廠房及附屬設備處分授權案</li> <li>10. 對子公司越南慶豐富責任有限公司背書保證條件變更案</li> <li>11. 向金融機構申請各項融資額度及增加額度</li> </ol>
112/06/20	董事會	<ol style="list-style-type: none"> <li>1. 通過訂定本公司 111 年度現金股利發放時程</li> </ol>
112/06/30	董事會	<ol style="list-style-type: none"> <li>1. 通過向關係人租賃土地補正程序案</li> </ol>
112/08/11	董事會	<ol style="list-style-type: none"> <li>1. 本公司 112 年第二季財務報表案</li> <li>2. 通過海外子公司提供背書保證案： 明洋責任有限公司及越南慶豐富責任有限公司聯合金融額度 USD 100 萬</li> <li>3. 通過會計主管異動案</li> <li>4. 通過預先核准非確信服務政策之一般性原則非確信服務更新</li> <li>5. 通過修訂『關係人交易管理辦法』案</li> <li>6. 訂定本公司盈餘轉增資分派股票股利除權日程案</li> <li>7. 通過變更員工持股信託資金提撥辦法案</li> <li>8. 通過本公司 111 年度董事酬勞發放案</li> <li>9. 通過向金融機構申請各項融資額度及增加額度</li> </ol>
112/11/08	董事會	<ol style="list-style-type: none"> <li>1. 通過逾期應收帳款轉列資金貸與追認案</li> <li>2. 本公司 112 年第三季財務報表案</li> <li>3. 同意超過正常授信期間一定期間之應收款項，非屬資金貸與性質</li> <li>4. 通過 113 年度稽核計劃案</li> <li>5. 通過修訂本公司內部控制融資循環案</li> <li>6. 通過修訂『內線交易管理作業程序』案</li> <li>7. 通過資金貸與海外子公司明洋責任有限公司 USD100 萬</li> <li>8. 通過庫藏股轉讓員工分配案</li> <li>9. 通過本公司資訊安全專責主管委任案</li> </ol>

日期	會議別	重要決議事項
112/12/13	臨時 董事會	1. 通過庫藏股轉讓員工認購價修訂案
113/01/19	董事會	1. 通過本公司 113 年度營運計劃及預算案 2. 通過本公司財務報告簽證會計師之獨立性評估案 3. 通過本年度預先核准非確信服務政策之一般性原則非確信服務清單 4. 通過資金貸與海外子公司明洋責任有限公司 USD100 萬 5. 通過變更逾期應收帳款轉列資金貸與性質案 6. 通過董事長及經理人年終獎金案 7. 通過修訂買回股份轉讓員工辦法案 8. 通過本公司第十屆董事全面改選案 9. 通過解除新任董事及其代表人競業禁止限制案 10. 通過召開本公司 113 年股東常會案 11. 通過向金融機構申請各項融資額度及增加額度
113/03/13	董事會	1. 通過 112 年度員工酬勞及董事酬勞分派案 2. 通過 112 年度營業報告書及財務報表案 3. 通過 112 年度盈餘分派案 4. 通過 112 年度「內部控制制度有效性考核」及「內部控制制度聲明書」案 5. 通過經濟部登記章保管授權案 6. 通過向金融機構申請各項融資額度及增加額度

(一)最近年度及截至財報刊印日止，董事或監察人對董事會通過重要決議有不同意見且有紀錄或書面聲明者，其主要內容：無。

(二)公司董事長、總經理、會計主管、財務主管、內部稽核主管、公司治理主管及研發主管等辭職解任情形彙總表：

職稱	姓名	到任日期	解任日期	辭職或解任原因
會計主管	張峻銘	111/07/15	112/08/31	職務調整

#### 四、會計師公費資訊

##### (一)會計師公費資訊

金額單位：新台幣仟元

會計師事務所名稱	會計師姓名		會計師查核期間	備註
安侯建業聯合會計師事務所	莊鈞維	于紀隆	112.01.01 ~ 112.12.31	

##### (二)會計師公費資訊級距表

金額單位：新台幣仟元

會計師事務所名稱	會計師姓名	審計公費	非審計公費	會計師查核期間	備註
安侯建業聯合會計師事務所	莊鈞維、于紀隆	6,500	1,951	112.01.01 ~ 112.12.31	註

註：非審計公費 1,951 仟元，係稅務簽證 510 仟元、集團主檔及移轉訂價報告 730 仟元、工商登記及代墊費用 711 仟元。

(三)給付簽證會計師、簽證會計師所屬事務所及其關係企業之非審計公費占審計公費之比例達四分之一以上者：無此情形。

(四)更換會計師事務所且更換年度所支付之審計公費較更換前一年度之審計公費減少者：無此情形。

(五)審計公費較前一年度減少達百分之十以上者，應揭露審計公費減少金額、比例及原因：無此情形。

#### 五、更換會計師資訊：不適用

六、公司之董事長、總經理、負責財務或會計事務之經理人，最近一年內曾任職於簽證會計師所屬事務所或其關係企業者，應揭露其姓名、職稱及任職於簽證會計師所屬事務所或其關係企業之期間：無。

七、最近年度及截至年報刊印日止，董事、經理人及持股比例超過百分之十股東股權移轉及股權質押變動情形：

(一)董事、經理人及持股比例超過 10%之大股東股權移轉及股權質押變動情形

職稱	姓名	112 年度		113 年 截至 3 月 30 日止	
		持有股數增(減)數	質押股數增(減)數	持有股數增(減)數	質押股數增(減)數
董事長	許閔琬	670,554	--	49,000	--
總經理	許竣然	542,364	--	--	--
董事	吳建東	35	--	--	--
董事	立邦興投資(股)公司	99,636	3,900,000	--	--
	代表人-陳俊仲	1,650	--	--	--
獨立董事	莊曜愷	--	--	--	--
獨立董事	賴俊佑	--	--	--	--
獨立董事	李俊德	--	--	--	--
副總經理	彭榮禎(註)	--	--	--	--
副總經理	鄧俊龍	--	--	--	--
副總經理	管裕華	50,000	--	--	--
副總經理	陳柏宏	141,000	--	--	--
副總經理兼任 研發主管	王敦正	100,000	--	--	--
副總經理兼任 財務暨公司 治理主管	張峻銘	100,000	--	--	--
協理	張志銘	50,000	--	--	--
會計主管	顏慧如	--	--	--	--

註：副總經理彭榮禎於 112 年 1 月 31 日退休。

(二)股權移轉或股權質押之相對人為關係人者

1.股權移轉：無。

2.股權質押資訊：無。

八、持股比例占前十名之股東，其相互間之關係資料

單位：股/%

編號	姓名	本人持有股份		配偶、未成年子女持有股份		利用他人名義合計持有股份		前十大股東相互間具有財務會計準則公報第六號關係人或為配偶、二親等以內之親屬關係者，其名稱及關係		備註
		股數	持股比例	股數	持股比例	股數	持股比例	姓名	關係	
1	許閔琬	8,820,743	5.07	542,368	0.31	3,158,531	1.82	許培祥 洪誼靜 許竣然	父子 母子 兄弟	--
2	洪誼靜	7,125,072	4.10	6,665,543	3.83	--	--	許培祥 許閔琬 許竣然	夫妻 母子 母子	--
3	許培祥	6,665,543	3.83	7,125,072	4.10	--	--	洪誼靜 許閔琬 許竣然	夫妻 父子 父子	--
4	許竣然	6,387,944	3.67	168,242	0.10	3,266,314	1.88	許培祥 洪誼靜 許閔琬	父子 母子 兄弟	--
5	中國信託商業銀行受託保管保富投資顧問(香港)有限公司投資專戶	5,937,545	3.42	--	--	--	--	--	--	--
6	豪堂投資股份有限公司	5,919,729	3.41	--	--	--	--	許竣然	本人為負責人	--
7	立邦興投資股份有限公司	4,085,102	2.35	--	--	--	--	許閔琬	配偶為負責人	--
8	陳淑芬	4,066,375	2.33	--	--	--	--	--	--	--
9	德比投資股份有限公司	3,712,300	2.14	--	--	--	--	--	--	--
10	吉歲投資有限公司	3,266,314	1.88	--	--	--	--	許竣然	配偶為負責人	--

九、公司、公司之董事、經理人及公司直接或間接控制之事業對同一轉投資事業之持股數，並合併計算綜合持股比例：

單位：仟股；%

轉投資事業 (註)	本公司投資		董事、監察人、 經理人及直接 或間接控制事業 之投資		綜合投資	
	股數	持股 比例	股數	持股 比例	股數	持股 比例
ALL STRONG INDUSTRY INC	65	100%			65	100%
LAMAE' GLOBAL HOME FASHION CO., LTD	35,525	100%			35,525	100%
SINCERE CAPITAL LIMITED	13,084	100%			13,084	100%
PARADISE GENERAL TRADING CO.,LTD	437	100%			437	100%
PRAISE HOME INDUSTRY CO., LTD.	2,000	100%			2,000	100%
越南慶豐富責任有限公司	註	100%			註	100%
富昱窗飾有限公司	註	100%			註	100%
富越責任有限公司	註	100%			註	100%
鎮江慶陸企業管理諮詢有限公司	註	100%			註	100%
NEW NICE HOME FASHION LLC			24,655	100%	24,655	100%
SUN OCEAN INVESTMENT LTD.			13,473	100%	13,473	100%
明洋責任有限公司			註	100%	註	100%
元鼎飾材實業(鎮江)有限公司			註	100%	註	100%
富昱窗飾科技(鎮江)有限公司			註	100%	註	100%

註：被投資公司為有限公司。

十、重大資訊處理作業程序：

本公司內部控制制度中，訂有「防止內線交線管理作業程序」及「內部重大資訊處理作業程序」，並公告予所有公司同仁週知遵守。

## 肆、募集情形暨資金運用計畫執行情形

### 一、資本及股份

#### (一)股本來源

##### 1.股本形成經過

單位：股/新台幣元

年月	發行價格	核定股本		實收股本		備註			
		股數	金額	股數	金額	股本來源		以現金以外之財產抵充股款者	其他
						現金增資	盈餘轉增資		
66.03	1,000元	1,000	1,000,000	1,000	1,000,000	1,000,000	---	無	
73.02	1,000元	6,000	6,000,000	6,000	6,000,000	5,000,000	---	無	
76.10	1,000元	2,960,000	29,600,000	2,960,000	29,600,000	23,600,000	---	無	
77.11	10元	13,960,000	139,600,000	13,960,000	139,600,000	110,000,000	---	無	
78.10	10元	17,000,000	170,000,000	17,000,000	170,000,000	30,400,000	---	無	
78.12	10元	19,900,000	199,000,000	19,900,000	199,000,000	29,000,000	---	無	
80.09	10元	22,885,000	228,850,000	22,885,000	228,850,000	---	29,850,000	無	註1
81.11	10元	30,372,525	303,725,250	30,372,525	303,725,250	60,000,000	14,875,250	無	註2
82.07	10元	34,017,228	340,172,280	34,017,228	340,172,280	---	36,447,030	無	註3
83.07	10元	39,119,812	391,198,120	39,119,812	391,198,120	---	51,025,840	無	註4
84.01	10元	44,118,455	441,184,550	44,118,455	441,184,550	49,986,430	---	無	註5
85.12	10元	50,000,000	500,000,000	50,000,000	500,000,000	---	58,815,450	無	註6
86.08	10元	52,500,000	525,000,000	52,500,000	525,000,000	---	25,000,000	無	註7
87.07	10元	56,175,000	561,750,000	56,175,000	561,750,000	---	36,750,000	無	註8
88.06	10元	100,000,000	1,000,000,000	68,049,636	680,496,360	90,000,000	28,746,360	無	註9
89.07	10元	100,000,000	1,000,000,000	75,000,000	750,000,000	---	69,503,640	無	註10
90.08	10元	100,000,000	1,000,000,000	78,750,000	787,500,000	---	37,500,000	無	註11
91.09	10元	100,000,000	1,000,000,000	81,200,000	812,000,000	---	24,500,000	無	註12
91.10	10元	100,000,000	1,000,000,000	99,950,000	999,500,000	187,500,000	---	無	註13
92.10	10元	190,000,000	1,900,000,000	107,488,500	1,074,885,000	---	75,385,000	無	註14
93.05	10元	190,000,000	1,900,000,000	108,823,813	1,088,238,130	---	---	無	註15
93.07	10元	190,000,000	1,900,000,000	118,012,999	1,180,012,990	---	91,774,860	無	註16
94.06	10元	190,000,000	1,900,000,000	139,798,193	1,397,981,930	---	217,968,940	無	註17
95.01	10元	190,000,000	1,900,000,000	143,183,205	1,431,832,050	---	---	無	註18
95.07	10元	190,000,000	1,900,000,000	146,018,109	1,460,181,090	---	28,349,040	無	註19
96.07	10元	190,000,000	1,900,000,000	148,909,711	1,489,097,110	---	28,916,020	無	註20
96.10	10元	190,000,000	1,900,000,000	147,471,711	1,474,717,110	---	---	無	註21

年 月	發行價格	核定股本		實收股本		備 註			
		股 數	金 額	股 數	金 額	股本來源		以現金以外 之財產抵充 股 款 者	其 他
						現金增資	盈餘轉增資		
96.11	10 元	190,000,000	1,900,000,000	172,471,711	1,724,717,110	250,000,000	---	無	註 22
97.07	10 元	190,000,000	1,900,000,000	179,009,816	1,790,098,160	---	65,381,050	無	註 23
100.10	10 元	300,000,000	3,000,000,000	119,009,816	1,190,098,160	(600,000,000)	---	無	註 24
103.01	10 元	300,000,000	3,000,000,000	130,100,725	1,301,007,250	61,000,000	---	無	註 25
103.12	10 元	300,000,000	3,000,000,000	140,304,807	1,403,048,070	80,000,000	---	無	註 26
104.12	10 元	300,000,000	3,000,000,000	153,623,342	1,536,233,420	120,000,000	---	無	註 27
107.07	10 元	300,000,000	3,000,000,000	169,623,342	1,696,233,420	160,000,000	---	無	註 28
112.10	10 元	300,000,000	3,000,000,000	173,838,926	1,738,389,260	---	42,155,840	無	註 29

- 註 1：盈餘增資：29,850,000 元。奉財政部證券管理委員會 80 年 9 月 24 日(80)台財證(一)第 02745 號函核准。
- 註 2：現金增資：60,000,000 元，盈餘增資：14,875,250 元。奉財政部證券管理委員會 81 年 11 月 10 日(81)台財証(一)第 02915 號函核准。
- 註 3：盈餘增資：36,447,030 元。奉財政部證券管理委員會 82 年 07 月 05 日(82)台財証(一)第 01623 號函核准。
- 註 4：盈餘增資：51,025,840 元。奉財政部證券管理委員會 83 年 07 月 21 日(83)台財証(一)第 31883 號函核准。
- 註 5：現金增資：49,986,430 元。奉財政部證券管理委員會 83 年 10 月 24 日(83)台財証(一)第 43278 號函核准。
- 註 6：盈餘增資：58,815,450 元。奉財政部證券管理委員會 85 年 12 月 03 日(85)台財証(一)第 69628 號函核准。
- 註 7：盈餘增資：25,000,000 元。財政部證券管理委員會 86 年 08 月 22 日(86)台財証(一)第 66558 號函核准。
- 註 8：盈餘增資：36,750,000 元。財政部證券暨期貨管理委員會 87 年 07 月 09 日(87)台財証(一)第 58984 號函核准。
- 註 9：現金增資：90,000,000 元，盈餘增資：28,746,360 元。奉財政部證券暨期貨管理委員會 88 年 06 月 23 日(88)台財証(一)第 54902 號函核准。
- 註 10：盈餘增資：69,503,640 元。奉財政部證券暨期貨管理委員會 89 年 07 月 17 日(89)台財証(一)第 59293 號函核准。
- 註 11：盈餘增資：37,500,000 元。奉財政部證券暨期貨管理委員會 90 年 08 月 28 日(90)台財証(一)第 160451 號函核准。
- 註 12：盈餘增資：24,500,000 元。奉財政部證券暨期貨管理委員會 91 年 09 月 25 日(91)台財証(一)第 0910151775 號函核准。
- 註 13：現金增資：187,500,000 元。奉財政部證券暨期貨管理委員會 91 年 10 月 28 日(91)台財証(一)第 0910157905 號函核准。
- 註 14：盈餘增資：75,385,000 元。奉財政部證券暨期貨管理委員會 92 年 10 月 7 日(92)台財証(一)第 0920147195 號函核准。
- 註 15：可轉債轉換普通股 1,335,313 股。
- 註 16：盈餘增資：91,774,860 元。奉財政部證券暨期貨管理委員會 93 年 7 月 6 日(92)證期一字第 0930129792 號函核准。
- 註 17：盈餘增資：217,968,940 元。奉行政院金融監管理委員會 94 年 6 月 1 日金管證一字第 0940122031 號函核准。
- 註 18：可轉債轉換普通股 3,385,012 股。
- 註 19：盈餘增資：28,349,040 元。奉行政院金融監管理委員會 95 年 7 月 21 日金管證一字第 0950131978 號函核准。
- 註 20：盈餘增資：28,916,020 元。奉行政院金融監管理委員會 96 年 7 月 11 日金管證一字第 0960035863 號函核准。
- 註 21：註銷買回普通股 1,438,000 股。買回股份執行情形呈奉行政院金融監管理委員會金管證三字第 0930146690 號函核准。
- 註 22：現金增資私募普通股：250,000,000 元。經濟部 96 年 11 月 30 日經授商字第 09601292640 號函核准。
- 註 23：盈餘增資 56,381,050 元及私募有價證券之股東配發之股數 9,000,000 元，合計為 65,381,050 元。奉行政院金融監督管理委員會 97 年 11 月 4 日金管證一字第 0970035162 號函核准。
- 註 24：經行政院金融監督管理委員會 100 年 10 月 06 日金管證發字第 1000046842 號函核准，減少資本銷除普通股 51,620,571 股，每股面額 10 元，總額新台幣 516,205,710 元及私募有價證券之股東銷除股數計普通股 8,379,429 股，共計 60,000,000 股，原 179,009,816 股，經減少資本後為 119,009,816 股。
- 註 25：現金增資私募金額 61,000,000 元，私募普通股 11,090,909 股，經濟部 103 年 01 月 16 日經授商字第 10301009350 號函核准。
- 註 26：現金增資私募金額 80,000,000 元，私募普通股 10,204,082 股，經濟部 104 年 01 月 28 日經授商字第 10301272770 號函核准。
- 註 27：現金增資私募金額 120,000,000 元，私募普通股 13,318,535 股，經濟部 104 年 12 月 11 日經授商字第 1040128026 號函核准。
- 註 28：現金增資：160,000,000 元。奉財政部證券暨期貨管理委員會 107 年 07 月 16 日金管證發字第 1070323275 號函核准。
- 註 29：盈餘增資：42,155,840 元。經濟部 112 年 10 月 23 日經授商字第 11230188740 號函核准。



## 2. 股份種類

113年3月30日；單位：股

股份種類	核定股本			備註
	流通在外股份	未發行股份	合計	
記名式普通股	173,838,926	126,161,074	300,000,000	--

3. 總括申報制度相關資訊：無。

### (二) 股東結構

113年3月30日

股東結構 數量	政府機構	金融機構	其他法人	外國機構 及外國人	個人	合計
人數	0	0	207	57	33,383	33,647
持有股數	0	0	35,266,458	11,067,229	127,505,239	173,838,926
持股比例	0.00%	0.00%	20.29%	6.36%	73.35%	100.00%

### (三) 股權分散情形

#### 1. 普通股股份股權分散情形

每股面額十元：113年3月30日

持股分級	股東人數	持有股數	持股比例
1 至 999	29,077	491,170	0.28%
1,000 至 5,000	2,669	5,429,901	3.12%
5,001 至 10,000	662	4,433,832	2.55%
10,001 至 15,000	321	3,650,093	2.10%
15,001 至 20,000	156	2,685,639	1.55%
20,001 至 30,000	192	4,525,467	2.60%
30,001 至 40,000	135	4,656,162	2.68%
40,001 至 50,000	88	3,962,914	2.28%
50,001 至 100,000	135	9,513,612	5.47%
100,001 至 200,000	96	12,765,786	7.34%
200,001 至 400,000	58	15,735,211	9.05%
400,001 至 600,000	14	7,128,794	4.01%
600,001 至 800,000	7	4,756,377	2.74%
800,001 至 1,000,000	6	5,159,502	2.97%
1,000,001 以上	31	88,944,466	51.17%
合計	33,647	173,838,926	100.00%

2. 特別股股份股權分散情形：本公司無發行特別股份。

## (四)主要股東名單

113年3月30日

主要股東名稱	股份	持有股數	持股比例
許閔琰		8,820,743	5.07
洪誼靜		7,125,072	4.10
許培祥		6,665,543	3.83
許竣然		6,387,944	3.67
中國信託商業銀行受託保管保富投資顧問(香港)有限公司投資專戶		5,937,545	3.42
豪堂投資股份有限公司		5,919,729	3.41
立邦興投資股份有限公司		4,085,102	2.35
陳淑芬		4,066,375	2.33
德比投資股份有限公司		3,712,300	2.14
吉歲投資有限公司		3,266,314	1.88

## (五)最近二年度每股市價、淨值、盈餘、股利及相關資料

單位：新台幣仟；仟股

項目/年度		111年度	112年度	
每股市價 (註1)	最高	20.50	22.60	
	最低	16.35	16.90	
	平均	17.81	18.68	
每股淨值	分配前	13.51	12.96	
	分配後(註2)	12.55	12.47	
每股盈餘	加權平均股數(仟股)	168,623	172,862	
	每股盈餘	調整前	1.31	0.60
		調整後(註3)	1.28	0.60
每股股利	現金股利	0.65	0.50	
	無償配股	盈餘配股	0.25	--
		資本公積配股	--	--
	累積未付股利(註4)	--	--	
投資報酬分析	本益比(註5)	13.60	31.13	
	本利比(註6)	27.40	37.36	
	現金股利殖利率(註7)	3.65%	2.68%	

\*若有以盈餘或資本公積轉增資配股時，並應揭露按發放之股數追溯調整之市價及現金股利資訊。

註1：列示各年度普通股最高及最低市價，並按各年度成交值與成交量計算各年度平均市價。

註2：係依年底已發行之股數為準並依據董事會或次年度股東會決議分配之情形填列。

註3：如有因無償配股等情形而需追溯調整者，應列示調整前及調整後之每股盈餘。

註4：權益證券發行條件如有規定當年度未發放之股利得累積至有盈餘年度發放者，應分別揭露截至當年度止累積未付之股利。

註5：本益比＝當年度每股平均收盤價／每股盈餘。

註 6：本利比＝當年度每股平均收盤價／每股現金股利。

註 7：現金股利殖利率＝每股現金股利／當年度每股平均收盤價。

註 8：本公司截至年報刊印日止，尚無經會計師查核或核閱之 113 年財報數字。

## (六)公司股利政策及執行狀況

### 1. 公司章程所訂之股利政策

本公司以當年度獲利狀況之不低於百分之二分派員工酬勞及不高於百分之三為董事酬勞。但公司尚有累積虧損時，應予彌補。

前項員工酬勞得以股票或現金為之，發給股票或現金之對象，包括符合一定條件之從屬公司員工。應由董事會以董事三分之二以上之出席及出席董事過半數同意之決議行之，並報告股東會。

第一項所稱之公司年度如有獲利係指當年度稅前利益扣除分派員工酬勞及董監事酬勞前之利益。

本公司於年度結算如有盈餘，應先彌補虧損，如尚有盈餘，於提列百分之十法定盈餘公積，並依法令規定提列及迴轉特別盈餘公積後，連同期初累積未分配盈餘及當年度未分配盈餘調整數額，作為可供分配之盈餘，惟得視業務狀況酌予保留一部分後，由董事會擬具盈餘分配議案，提請股東會決議分派之。

本公司屬於傳統製造業，企業生命週期係值「成長期」，基於公司營運資金需求及保障股東權益之考量，每年就可供分配盈餘提撥不低於 10% 分配股東股利，惟累積可供分配盈餘低於實收股本 10% 時，得不予分配；公司在股東盈餘之分配採部份現金股利及部份股票股利之政策，現金股利發放比率不低於配發股利總額之 20%，其比率視公司最近年度負債比率、速動比率及現金流量而定，由董事會擬案。

### 2. 本次董事會決議股利分配之情形：

單位：新台幣元

<b>來源項目</b>	
期初未分配盈餘	342,923,242
加：本年度稅後純益	104,004,448
<b>可供分配盈餘</b>	<b>446,927,690</b>
<b>提列項目</b>	
減：提列法定盈餘公積(10%)	10,400,445
減：提列特別盈餘公積	29,296,063
112 年底累積可分配盈餘	407,231,182
<b>分配項目</b>	
減：股東紅利(現金股利-每股 0.5 元)	86,669,463
期末未分配盈餘	320,561,719

本公司自可分配盈餘中提撥股東紅利新台幣 86,669,463 元分派現金股利，現金股利發放至元為止，按發放基準日股東名簿記載之股東及其持有股份總數 173,838,926 股，扣除庫藏股 500,000 股後，流通在外股數 173,338,926 股計，每股配發新台幣 0.5 元。

### 3. 預期股利政策將有重大變動時，應加以說明：股利政策無重大變動。

(七)本次股東會擬議之無償配股對公司營業績效及每股盈餘之影響：

本年度擬議盈餘分派並無無償配股情形，故不適用。

(八)員工酬勞及董事酬勞：

- 1.本公司依當年度獲利狀況，應提撥不低於百分之二，分派員工酬勞；董事酬勞不高於百分之三範圍內。
- 2.本期估列員工酬勞及董事酬勞金額：
  - (1)本期估列員工酬勞及董事酬勞金額之估列基礎：員工及董監事酬勞估列金額，係以截至當期止之本期淨利後，依章程所定之成數範圍並參酌以往發放成數為基礎估列。
  - (2)配發股票酬勞之股數計算基礎：不適用。
  - (3)實際配發金額與估列數無差異。
- 3.董事會通過分派酬勞情形等資訊：
  - (1)以現金或股票分派之員工酬勞及董事酬勞金額：
    - A：員工現金酬勞：新台幣 2,935 仟元。
    - B：員工股票酬勞：新台幣 0 仟元。
    - C：董事酬勞金額：新台幣 1,468 仟元。
    - D：與估列金額無差異。
  - (2)以股票分派之員工酬勞金額及占本期個體或個別財務報告稅後純益及員工酬勞總額合計數之比例：不適用。
  - (3)考慮擬議配發員工酬勞及董事、監察人酬勞後之設算每股盈餘：不適用。
- 4.前一年度員工酬勞及董事酬勞之實際配發情形：
  - (1)員工現金酬勞：新台幣 5,681 仟元。
  - (2)員工股票酬勞：新台幣 0 仟元。
  - (3)董事酬勞金額：新台幣 2,841 仟元。
  - (4)與估列金額無差異。

(九)公司買回本公司股份情形：

買 回 期 次	110 年 第 1 次
買 回 目 的	轉讓股份予員工
買 回 期 間	110 年 11 月 23 日 至 110 年 12 月 29 日
買 回 區 間 價 格	19.96 元
已 買 回 股 份 種 類 及 數 量	普通股 1,000,000 股
已 買 回 股 份 金 額	19,958,701 元
已 買 回 數 量 占 預 定 買 回 數 量 之 比 率 ( % )	0.59%
已 辦 理 銷 除 及 轉 讓 之 股 份 數 量	500,000 股
累 積 持 有 本 公 司 股 份 數 量	500,000 股
占 已 發 行 股 份 總 數 比 率 ( % )	0.59%

二、公司債辦理情形：無。

三、附認股權特別股辦理情形：無。

四、特別股辦理情形：無。

五、海外存託憑證辦理情形：無。

六、員工認股權憑證辦理情形：無。

七、併購或受讓他公司股份發行新股辦理情形及應揭露事項：無。

八、資金運用計劃執行情形：

截至刊印日之前一季止，前各次發行或私募有價證券尚無未完成之事項：無。

## 伍、營運概況

### 一、業務內容

#### (一)業務範圍：

##### 1.所營業之主要內容

本公司主要生產內容為塑膠類百葉窗、紡織類窗簾及寢具系列三大家飾類產品及各項附屬相關零配件製造買賣。

##### 2.公司目前主要產品及其營業比重：

主要產品	112 年度佔營業額比重
窗簾	68.02
家飾	30.03
其他	1.95
合計	100.00

##### 3.主要產品之重要用途

項目	產品類型	產品細項	產品說明
1	百葉窗(Blinds)	1.塑膠百葉窗	能有效阻擋紫外線，具隱密性，並可隨使用者喜好任意調整所需角度、光線等。整體易於家居裝潢結合，兼具美觀。
		2.鋁片百葉窗	
		3.仿木百葉窗	
		4.立式百葉窗	
		5.橫式百葉窗	
2	窗簾(Shades)	1.羅馬簾	除傳統窗簾效果外，額外加強安全性及美觀，使用可回收環保材質，使窗簾的層次更上一層。
		2.蜂巢簾	
		3.百褶簾	
		4.捲簾	
3	家飾(Home Textile)	1.毛毯	多元化的家飾用品，豐富家居生活。
		2.不織布面料	

##### 4.計畫開發之新商品與服務

#### (1)百葉窗簾功能之延伸(無拉百葉窗、電動百葉窗、便利性窗簾之產品)。

針對北美市場持續關注幼童居家安全議題及安全窗簾規範，本公司持續推展無拉百葉窗、無拉羅馬簾、無拉蜂巢簾等商品，由無拉百葉窗延伸至電動百葉窗之商品，並延展至便利性窗簾之產品。

本公司銷售客群以百貨、大賣場以固定尺寸產品，為擴大客製化窗簾占有率，銷售中期目標：

- A.精實生產系統、美洲 B to C 銷售模式導入；
- B.歐洲 B to C 銷售模式導入；
- C.建構美洲網路銷售平台營運；
- D.建構美洲自主網路銷售平台；
- E.建構美洲居家用品品牌商品；
- F.整合窗簾與家飾產品、建構東南亞經銷連線；
- G.建構東南亞客製化銷售網路平台

(2)降低材料之成本，增加窗簾之功能

以機器自動化生產，取代勞力密集之人事成本，節省直接人工人本。

(3)以市場區別家居用品，以安全規範、安全材料及安全標示為主軸之窗簾產品

以市場區別家居用品，WCMA 窗簾協會介入消費者協會，加拿大率先禁止銷售部份有拉窗簾產品，本公司屆時以無拉窗簾推入大型網路通路，同時在化學品的選用上，符合歐非法規，在產品上色工藝也應用減少染整的做法，以做到環境永續的目的。

(二) 產業概況

由於本集團之主要產品為窗簾及家飾品，其合計營收佔集團營收比重將近九成，故以下茲就主要產品窗簾及家飾品之產業概況做說明：

1. 產業之現況與發展

本公司以專精研發家飾精品，以窗簾、家飾品掌握設計與製造優勢，採用新穎的材質面料，加上創新設計，樸實中顯示質感。

本公司產品行銷海外市場，主要產品為窗簾製品、家飾品等，以個人品味、DIY 混搭組合設計及多重選擇的窗簾為訴求，配合多種花樣設計，不時增加創意花色增添浪漫氣氛，再加上諸如防曬、隔間等功能性，不僅提升居家生活樂趣，更符合市場多樣變化及個人風格。

目前窗簾市場發展多樣化，須將上下游廠商從設計、配件、加工、包裝與通路的建立等垂直整合，挾全球市場對台灣的設計與製造之高評價優勢，開創產業藍海。

A. 窗簾產品

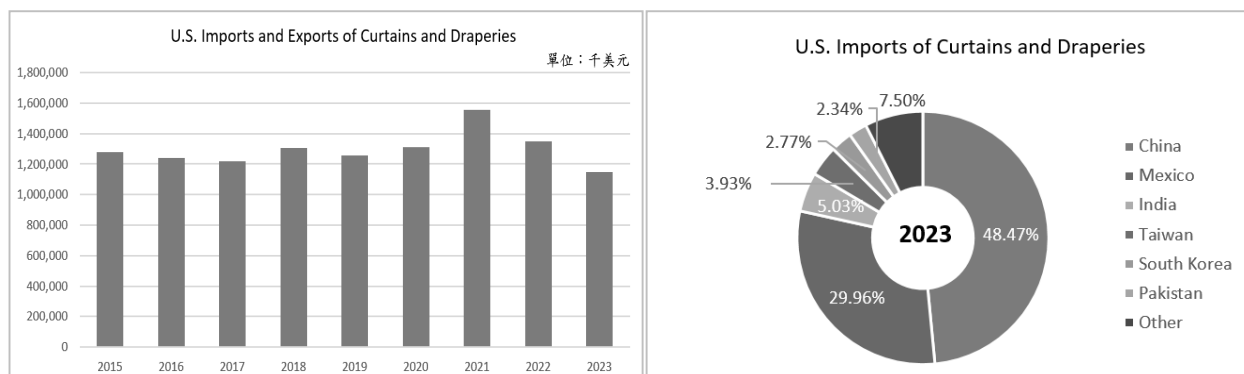
根據全球產業分析公司(GIA) 112 年之研究報告指出，在 COVID-19 後業務格局發生變化的情況下，全球百葉窗及窗簾市場從 112 年的 105 億美元，到 116 年將達 125 億美元。

以市場規模而言，美國為最大的窗簾與百葉窗市場，依據桑德爾研究 (Sundale Research) 113 年 2 月發布之研究報告指出，消費者愈趨重視市場流行風格與客製化設計，更廣泛的款式、材料和價格選擇，以及更易於安裝和美觀的安裝支架吸引更多消費者，節能環保的窗簾也很受歡迎，加上產品設計及材質不斷創新、安全與綠能環保之法規要求，使市場需求擴大，整體市場規模穩健成長。

此外，網路改變了消費者購買大多數產品的方式，無需走進商店，電子商務和社交媒體成為重要的營銷工具，112 年約有 21.5%美國消費者直接以電子商務和社交平台購買，全球社交商務預計將以三倍的速度增長到 116 年。另 GIA 指出，美國仍為全球規模最大的窗飾市場，112~117 年之年複合成長率達 5.5%，顯示美國市場需求呈現穩定成長，而成長最快的市場則為中國，預估 112~117 年之年複合成長率達 4.1%，成長因素係因人口增長、都市化程度加快、中產階級及富裕階層人口持續增加等。

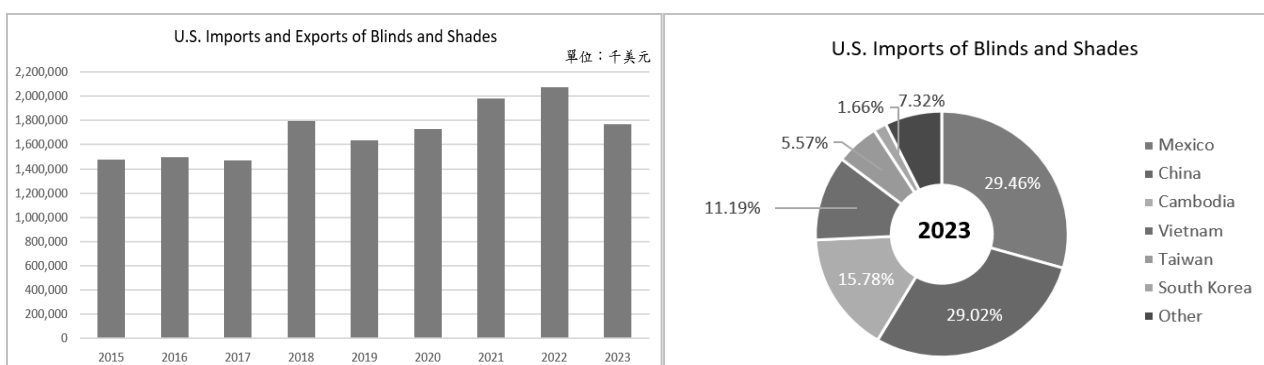
美國商務部統計資料顯示，從美國窗簾及百葉窗之進口趨勢來看，其數據顯示自 103 年以來廠商進口金額維持穩定成長，另在進口來源國部份，主要為墨西哥、越南、中國大陸、印度、柬埔寨及臺灣等地，其中一半以上之窗簾及百葉窗成品及半成品等皆從中國大陸及墨西哥輸入，足見該產業目前仍依賴中國大陸及墨西哥較低廉之原料及人工成本，中國大陸及墨西哥生產之產品仍相對具有成本優勢。面對中國大陸、墨西哥、印度等新興市場廠商低價競爭，窗簾大廠均致力提高客製產品比重，避開固定尺寸窗簾市場之低價競爭。

### 美國各類窗簾進口金額 / 進口國占比



資料來源：U.S. Department of Commerce; Sundale Research

### 美國百葉窗進口金額 / 進口國占比



資料來源：U.S. Department of Commerce; Sundale Research



產業趨勢方面，窗簾與百葉窗講究耐用性並訴求美觀外，因安全法規及環保政策之制訂，安全設計、綠色環保材質之窗簾與百葉窗將成為市場主流趨勢與商機。近年美國窗簾製造協會(WCMA)呼籲美國消費者產品安全委員會(CPSC)制訂禁止拉繩式窗簾的政策，以預防幼童被窗簾繩勒住窒息致死之風險，目前加拿大已率先禁止銷售部分有拉繩窗簾產品，而美國地區包括Walmart、JC Penney 和 Pottery Barn 在內之大型通路商，均配合消費者產品安全委員會(CPSC)之政策方向，停止販售包括羅馬遮簾、捲軸式窗簾和有拉繩百葉窗等產品；本公司開發取得專利之蜂巢式無拉繩窗簾，採用簡易且耐用之機械構造，窗簾本體之耐拉測試可達 5,000 次，預期將使具安全性窗簾產品在北美市場銷售極具成長空間。

## B. 家飾產品

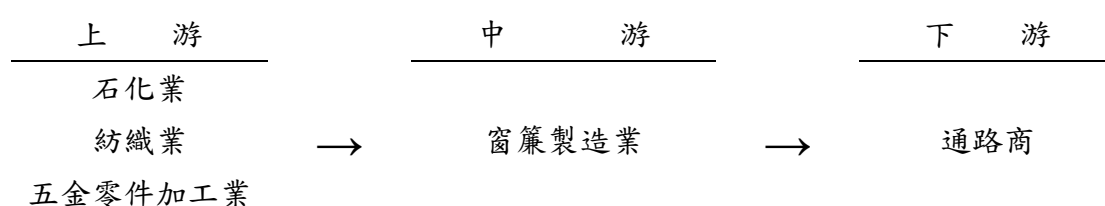
家飾紡織品與居家生活美感息息相關，因此市場趨勢除了經濟因素外，也受到社會文化及人文因素影響，家飾紡織品雖遭遇經濟不景氣使得買氣低迷，但宅經濟風潮卻讓消費者願意投資長時間使用的居家商品，使市場仍呈現成長狀態。

宅經濟現象讓人們居家的時間增加，使得住家場所成為最大的生活重心，相對增加居家商品的消費；民眾消費意願低落，也產生更精算的消費習性，消費意願不等於購買力，在 M 型社會的消費型態下，物超所值也取代過去標榜價格的促銷方式，成為吸引消費者關鍵。

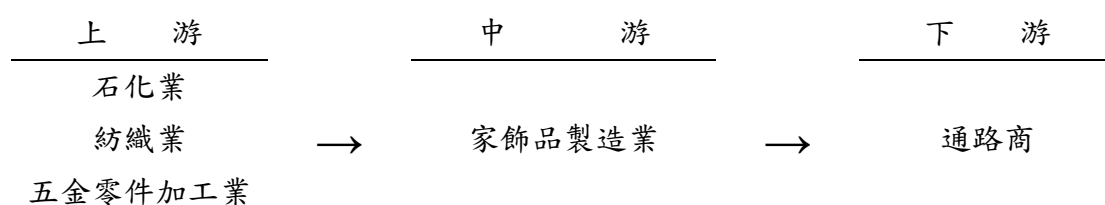
此外，房市隨不景氣而降溫，消費者將延遲換屋，轉而重新裝潢既有住宅，改以購買單價相對較低的家飾用品以改變居家風格，平價且講求設計的居家風格產品蔚為潮流，也帶動家飾產品在電商平台的銷售成長，此為業者近年積極開拓之商機。

## 2. 產業上、中、下游之關聯性

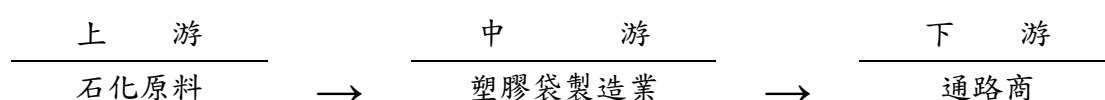
### (1) 窗簾



### (2) 家飾品



### (3) 塑膠製品



### 3. 產品之各種發展趨勢及競爭情形

#### (1)窗簾

窗簾產品為居家裝潢的一部分，如何兼具著美觀與功能性，同時兼顧到環保與安全訴求，將是未來新產品開發的重要議題，亦是能否在市場上領先同業的關鍵因素。在 M 型化的世界潮流中，固定尺寸產品與客製化產品為二種不同的消費模式，固定尺寸產品將是數量及成本導向，而客製化產品則是強調多樣性、高質感及完整的服務網路，如何分別設計出符合這二種需求的產品並建構完整的行銷通路，提供符合客戶產品需求，為本公司之營業目標。

近年來北美市場對於窗簾產品不斷著眼於安全及環保議題上，慶豐富於窗簾安全上已有多項專利，尤以無拉繩系列產品完全無外掛線繩，可有效防止兒童因繩索繞頸的意外發生，完全符合客戶需求。

環保產品上，因北美市場窗簾使用不同於亞洲地區，窗簾屬於居家裝飾高頻率更換產品，每年週期性進行汰舊換新，但近年環境議題高漲，各大通路商為強化產品環保特色保持行銷優勢，希望窗簾產品可以應用降低材料耗用或減少環境負荷之材質之作法；本公司秉於綠能政策，除面料材質選擇上，結合供應商使用友善環境的布料外，另針對垃圾減量以窗簾抽換模組理念開發產品式樣，使客戶窗簾週期汰舊換新上有新的選擇，可以透過模組更換消費者即可汰舊換新，不但達到垃圾減量目的，也簡化自行 DIY 的步驟。

近年來推出之具安全性之高附加價值產品如無拉繩蜂巢簾系列及磁吸式羅馬簾系列產品，為本公司熱銷產品，由於蜂巢設計可於窗簾內部保留空氣，近而產生隔冷隔熱效果，對有節能環保意識的消費者吸引力，而磁吸式羅馬簾則訴求遮光性、隱密性、裝飾性、成品具有手作感，此設計可適用紡織品、竹編、麻質、紙編等多種材料。羅馬簾設計主要優點在於成品輕薄，可貼合窗戶產生簡約美感，對於重視居家設計之消費者具有相當吸引力。

整體而言，在窗簾未來趨勢朝多樣化材質、合理價格、安全及環保訴求等發展，本公司提供之多樣式窗簾產品將可符合消費者需求，透過通路商的推廣及提供精緻客製化服務，將可逐步提高本公司於窗簾市場之市佔率，並於窗簾界佔有一席之地。

#### (2)家飾品

美國大型零售商係以提供物美價廉的低價產品為主，然由於近年來受到大陸及東南亞紡織業興起漸而取代台灣低價家飾產品，國內家飾產品明顯遭受嚴重挑戰，而台灣家飾產品業者的發展則應從產品設計、客製化等多方面，以提高產品價值的方式著手；在投入不同增值元素及創意後，有機會再為家飾產品創造力另一創造性及成長空間。

### (三)技術及研發概況

#### 1. 所營業務之技術層次及研究發展

本公司自成立即專注於窗簾產品之研發，並投注相當之資源於材質及功能樣式之開發，同時對於製程之改善亦不餘遺力以期掌握製程能力，其目的不外乎提高產品價值性，以達產品售價之提高及降低產品製造成本提升產品競爭力。

目前因應市場法規要求及 ESG 的趨勢，本公司已完成研發出符合安全法規的各式窗簾，並經國際第三方公正公司驗證通過，以避免每年發生超過 700 件因外露拉繩之舊有操作方式造成的身體傷害，對於使用者之生命更多一份保障，該等創新設計均已申請多國專利。對於減緩氣候變遷、減少石化原料使用、減緩地球資源枯竭及減少溫室氣體排放，本公司除早已推出以回收材料製成的蜂巢簾外，112 年推出全世界首創以回收寶特瓶經特殊工藝製成低碳排環保百葉窗，該百葉窗較現行鋁製百葉窗可減少碳排達 63.4% 以上。上述創新具專利的窗簾不僅可擺脫傳統窗簾在市場上架價格競爭之低利潤的漩渦，更能提升本公司在市場佔有率，持續推進營收及利潤提供強而有效的驅動力。

## 2. 研究發展人員與其學經歷

截至 113 年 3 月 31 日止，研發人員學歷分佈及平均年資如下：

單位：人

學歷 \ 年度	111 年度		112 年度		113 年 3 月 31 日	
	人數	%	人數	%	人數	%
博士	1	2.63	0	0	0	0
碩士	12	31.58	8	20.51	8	21.05
大專	18	47.37	25	64.10	24	63.16
高中	7	18.42	6	15.38	6	15.79
合計	38	100.00	39	100.00	38	100.00

## 3. 最近五年度每年投入研發費用

單位：新台幣仟元

項目年度	108 年度	109 年度	110 年度	111 年度	112 年度
研發費用	40,611	44,797	82,993	94,859	74,691
營業收入淨額	5,665,280	6,022,518	4,966,554	5,287,076	4,547,224
比例 (%)	0.72	0.74	1.67	1.79	1.64

## 4. 最近五年度開發成功之技術或產品：

(A)安全系列	無拉蜂巢簾 無拉百葉窗 無拉捲簾 無拉斑馬簾 無拉羅馬簾
(B)環保系列	百葉窗 蜂巢簾 捲簾 羅馬簾 百摺簾

(C)電動系列	線控、無線遙控、智慧家居蜂巢簾 線控、無線遙控、智慧家居百葉窗 線控、無線遙控、智慧家居捲簾 線控、無線遙控、智慧家居斑馬簾 線控、無線遙控立式柔紗簾
(D)功能系列	簡易捲簾 簡易羅馬簾 簡易百摺簾 簡易蜂巢簾

本公司除積極投入技術及產品的創新與研發外，對於生產製程能力亦成立各專案小組持續對減少工時、減少不良率、減少耗力、避免重複動作、提升產品穩定度、製程異常即時反應處置、線上監控與自動化等均進行與改善，目前成果豐碩，其中若干項已申請國家專利。

## 5. 智慧財產保護措施

本公司之智慧財產策略主要係透過強化內部對於智財權的認知、產業局勢分析等，透過審核制度進行獎勵、人才培訓與適時提出專利申請等方式，積極提升智財權執行成效，以保護研發成果。

### (1)採用以下要點以鞏固本公司之技術領先地位:

- 公司提供多元管道學習鼓勵人員創新，踴躍提出發明申請。
- 定期進行近期相關產業核准專利之分享，以激發研發人員之設計構想。
- 遵照內部之智慧財產管理制度，及時提出專利申請以保護本公司研發成果。  
對於人員提出發明之申請進行嚴格審核，有效把關專利品質避免專利浮濫。
- 定期檢視已獲證之專利其使用情形，及與產品之關聯性，評估維護之必要性。
- 不定期委由外部專利事務所進行專利搜尋及專利地圖調研，一方面可更加靈活運用智財權，另一方面亦可有效抵禦浮濫之專利訴訟。

### (2)營業秘密管理

本公司為有效地管理營業秘密，將營業秘密保護之議題納入新進人員之訓練課程，並將保密義務明訂於員工工作守則與聘僱契約中，其規定如下:

- 員工應盡保管營業秘密之業務。
- 非經公司同意，員工不得以任何方式使任何第三人知悉、利用或持有營業秘密，或於非職務目的上自行利用。
- 員工因職務輪調、終止勞務契約或應公司要求時，應將營業秘密之機密物品及文件提供給交接人員，並繼續遵守保密義務，且不能保留任何副本及影本。

針對資訊安全，本公司則訂有資安管理相關規範，保障人員資料隱私與客戶權益，並定期透過教育訓練，強化同仁保護公司機密資訊之意識以及法令遵循的專業認知，降低公司資訊不當外洩之風險。

### (3)執行情形

本公司每年定期將智慧財產相關事項提報至董事會，最近一次提報日期為 113 年 03 月 13 日。

本公司持續推動智慧財產管理計畫，結合營運目標與研發資源，擬定智財策略，致力保護研發成果，近年主要執行情形如下：

- 109 年推動智慧財產管理計畫。
- 110 年完成智慧財產管理制度。
- 110 年完成智慧財產激勵制度。
- 112 年專利保護及智慧財產管理相關教育訓練課程，智財課程共計 2 場次，參訓人員超過 60 人次，以強化本公司智慧財產保護意識及認知，並將其製作為線上課程進行留存以供人員學習。

### (4)取得智慧財產清單與成果

截至 112 年 12 月底，本公司取得之智慧財產清單與成果如下：

- 專利:本公司於全球專利獲准總數已累計 641 件。
- 111 年通過 10 件之專利申請，於 112 年提出 14 件專利申請。

## (三)長、短期業務發展計畫

### 1.短期業務發展計畫

- (1) 持續開發具有安全性、永續性、智慧化的產品，「無拉繩窗簾」系列產品，以及「智慧窗簾」，增加公司產品組合以提升競爭優勢。
- (2) 佈局網路行銷市場及配合網路購物之盛行，積極開發網購客製化市場，逐步提高客製化市場之占有率。
- (3) 鞏固與強化零售通路商合作關係，由原來的「通路代工」，逐步提升成為「通路服務」，協助通路商增加對客戶的服務，並在一條鏈的成本結構中，協助管控，讓慶豐富的營銷模式順利發展橫跨代工與客製化市場，提升集團營收及市場滲透率。

### 2.長期業務發展計畫

本公司深耕窗簾產業達 40 多年，公司長期業務發展計畫以持續開發專利產品及深耕行銷通路來增加高附加價值產品之比重，希冀透過通路商之推廣及精緻客製化服務，雙軌並進下，提升營收規模及毛利增加，促進集團營運成長。

## 二、市場及產銷概況

### (一)市場分析

#### 1.主要產品之銷售地區

單位：新台幣仟元

地區		年度	112 年度	
			金額	%
內銷			121,070	2.66
外銷	美洲		3,792,415	83.40
	歐洲		507,193	11.15
	其他		126,546	2.79
合計			4,547,224	100.00

本公司產品主要銷售地區為：美洲、歐洲、亞洲及台灣內銷，並正積極拓展其他市場。

#### 2.市場占有率

本公司經營窗簾產業已有四十餘年，致力於窗簾領域的創新研發，在全球窗簾安全規範問題熱議之際，無拉繩窗簾為本公司之熱銷產品。在市場銷售方面，除了北美地區採直接拓展市場外，已成功打入 IKEA、Lowe's 等國際型的大型家居連鎖通路，在北美窗簾市場具有一定之市占率與知名度，與 Hunter Douglas、Springs Window Fashions 及 Nien Made 等主要競爭對手競逐市場。

#### 3.競爭利基及發展遠景之有利、不利因素與因應對策

##### (1)具有完備的 PVC 材質之窗簾生產技術

本公司自民國 73 年起即將 PVC 應用在窗簾並量產，其對於 PVC 材料及其相關製程，包括從粉末、造粒至押出等程序，已累積豐富之經驗，並持續開發功能性及永續性的塑膠材料。

##### (2)研發成功人造木材產品，尋找新市場領域

已成功開發並推出以 rPET 為材質之環保窗簾；另與工業技術研究院合作，發展高剛性之 Foam Wood 人造木材，應用於仿木百葉窗產品。

##### (3)發展少量多樣產品且通路佈局完整

產品多樣化及透過電商平台銷售已蔚為市場新趨勢，該公司具備少量多樣及客製化生產能力，並在下游佈建完整通路，除與傳統實體通路如大型連鎖賣場及窗飾專賣店長期合作，近年積極拓展如 WayFair 等電商平台，有助業務推展並滿足不同屬性的消費者需求。

#### 4.發展遠景之有利、不利因素與因應對策

##### (1)有利因素

- A.產製眾多材質之窗簾，多能滿足不同之消費需求。
- B.家飾品係為民生必需品，長期需求穩定。
- C.人造木材百葉門高附加價值及運用廣泛，未來市場之拓展可期。

##### (2)不利因素與因應對策

###### A.面臨同業之低價競爭風險

中國與印度廠商憑藉生產成本較低之優勢，與本公司競逐窗簾與家飾品市場。此外，廠商透過大型連鎖通路銷售產品，其對於產品常以價格取勝，易造成彼此低價競爭。

因應對策：

本公司加強專利產品之開發並提高客製化比例，以高附加價值產品及品牌行銷能力，拉開中國與印度廠商在中低價紅海市場之競爭，並增加對下游通路商的議價能力。

###### B.銷貨區域市場集中度高，相對增加營運風險。

本公司主要產品為窗簾及家飾品，且以北美市場為主，故北美房市景氣循環連帶影響其產品之需求；此外，該市場消費者意識高漲，在產品使用方面著重安全性，若出現明顯產品缺陷導致傷害，生產廠商易面臨大額求償及產品下架風險。

因應對策：

歐美市場進入門檻相對較高，本公司以保護消費者安全及權益為出發點，開發符合該市場趨勢之專利產品，並提高客製化產品比重，其市場需求較不易受一般景氣波動影響，故可降低景氣循環對公司業務的影響。此外，經由協助既有客戶經營其電商平台，跨足 B2B2C 市場，藉以取得更多消費者數據，快速反應市場趨勢，開啟新的銷售渠道，同時拓展銷售客群。

#### 5.拓展計劃與計畫開發之新商品

窗簾是傳統製造業中相當成熟的行業，為了因應商業潮流的改變，以及歐美市場對安全、環保意識的抬頭，本公司將從原本知名廠商的 ODM 廠逐步轉型，透過 B2B 的概念垂直整合客戶與供應商的關係，並極力拓展客製化窗簾市場，結合 B2C 的概念，利用互聯網的資源，提供客製化的服務，以期透過提供客戶一站式(one-stop shopping)的服務，將毛利與客製化市占率提高。

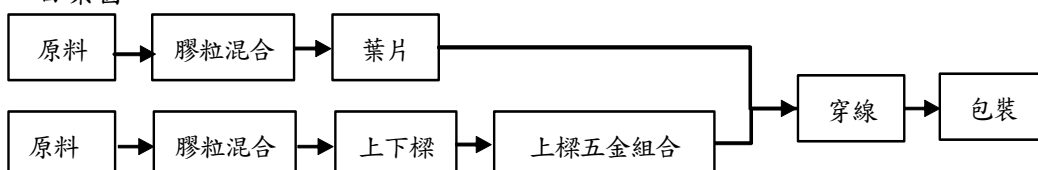
此外，歐美各國在近幾年安全及環保意識抬頭，美國消費者產品安全委員會(CPSC)更不停地呼籲有拉窗簾的禁止政策，為此，本公司在前幾年已經推出各式無拉繩設計的安全產品，並逐步拓展從窗簾系列到百葉窗系列。另外，本公司現有無拉繩窗簾系列產品已經取得一連串的認證及檢測，包含兒童安全(Child Safety)、揮發性有機化合物(Volatile Organic Compounds)低排放量最高標準檢測等。

未來，本公司將更專注投入開發更符合兒童安全的產品，將無拉繩系列運用到全部品項的產品，或利用創新等概念，發展出更多元化的安全窗簾。例如，利用磁吸原理的無拉羅馬簾、利用齒輪原理的捲動式捲簾、利用電能原理的電動式窗簾等。

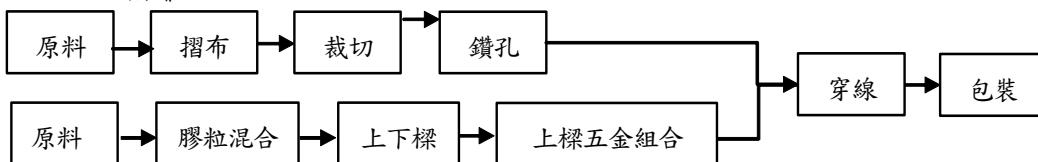
本公司將期許自身透過創新及開發，持續地推出更符合市場需求的新商品。

## (二)主要產品之重要用途及產製過程

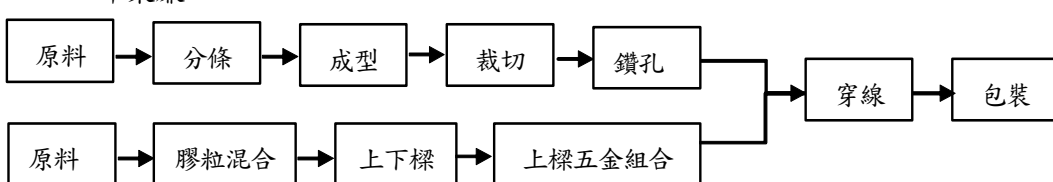
### A.百葉窗



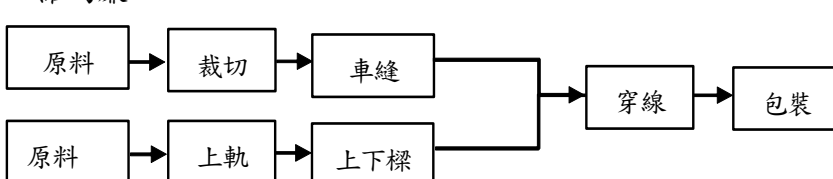
### B.PVC 百摺簾



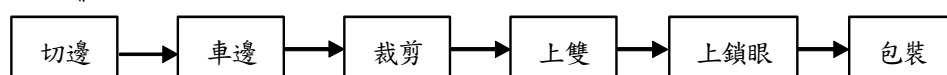
### C.PVC 蜂巢簾



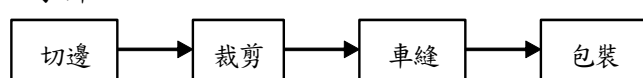
### D.羅馬簾



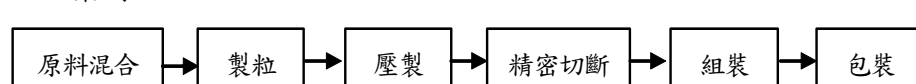
### E.浴簾



### F.家飾品



### G.百葉門



## (三)主要原料之供應狀況：

本公司窗簾之主要原料為塑膠粉、塑膠粒、安定劑及碳酸鈣等塑化原料，其供應商皆為國內知名大廠，建立長期穩定之合作關係，原物料供應情形穩定，未有供貨來源中斷之情事。



(四)最近二年度佔進(銷)貨金額百分之十以上之客戶，其進(銷)貨金額與比例，變動情形說明如下：

1.主要銷貨客戶名單

單位:新台幣仟元

項目	111 年度				112 年度			
	名稱	金額	占全年度銷貨淨額比率(%)	與發行人關係	名稱	金額	占全年度銷貨淨額比率(%)	與發行人關係
1	A	2,088,866	39.51	無	A	1,576,003	34.66	無
2	B	854,337	16.16	無	B	1,328,346	29.21	無
3	C	941,709	17.81	無	C	478,077	10.51	無
4	其他	1,402,164	26.52		其他	1,164,798	25.62	
	銷貨淨額	5,287,076	100.00		銷貨淨額	4,547,224	100.00	

2.主要進貨廠商名單

單位:新台幣仟元

項目	111 年度				112 年度			
	名稱	金額	占全年度進貨淨額比率(%)	與發行人關係	名稱	金額	占全年度進貨淨額比率(%)	與發行人關係
1	A	1,071,641	32.46	無	A	953,793	40.11	無
2	B	638,534	19.34	無	B	255,529	10.75	無
	其他	1,591,015	48.20		其他	1,168,368	49.14	
	進貨淨額	3,301,190	100.00		進貨淨額	2,377,689	100.00	

## (五)最近二年度生產量值

單位：仟件；新台幣仟元

主要商品 (或部門別)	年度 生產 量值	111 年度			112 年度		
		產能	產量	產值	產能	產量	產值
窗簾(件)		20,200	16,585	3,180,066	20,200	12,006	2,101,823
家飾(件)		14,300	8,533	1,063,676	14,300	9,234	1,178,677
塑膠製品(KG)		65,600	54,130	122,718	65,600	39,722	355,270
其他(件)		--	--	--	--	3	1,457
合 計(註)		--	--	4,366,460	--	--	3,637,227

註：因計量單位不同，故無法加總計算

## (六)最近二年度銷售量值表

單位：仟件；新台幣仟元

主要商品 (或部門別)	年度 銷售 量值	111 年度				112 年度			
		內 銷		外 銷		內 銷		外 銷	
		量	值	量	值	量	值	量	值
窗簾(件)		402	86,389	15,971	3,787,887	1,297	119,640	10,809	2,593,923
家飾(件)		7	1,073	8,532	1,275,707	42	20	9,192	1,460,504
塑膠製品(KG)		--	--	10,234	136,020	142	1,410	35,885	370,156
其他(件)		--	--	--	--	--	--	1	1,571
合 計(註)		--	87,462	--	5,199,614	--	121,070	--	4,426,154

註：因計量單位不同，故無法加總計算。

## 三、從業員工資料

單位：人；%

年 度		111 年度		112 年度		113 年 3 月 31 日	
		本公司	集團	本公司	集團	本公司	集團
員 工 人 數	經 理 人	20	42	21	41	22	42
	間 接 員 工	223	607	257	589	256	586
	直 接 員 工	307	1,255	258	1,176	256	1,166
	合 計	550	1,904	536	1,806	534	1,792
平均年歲(單位：歲)		40.03	36.87	40.08	36.58	39.88	36.58
平均服務年資(單位：年)		6.1	6.83	6.84	6.47	6.70	6.70
學 歷 分 布 比 率	博 士	0.00%	0.00%	0.00%	0.00%	0.00%	0.00%
	碩 士	4.91%	1.63%	5.04%	1.66%	5.43%	1.79%
	大 專	36.36%	17.65%	40.67%	18.49%	41.20%	18.97%
	高 中	37.27%	21.06%	37.13%	20.60%	36.52%	20.76%
	高 中 以 下	21.45%	59.66%	17.16%	59.25%	16.67%	58.54%

#### 四、環保支出資訊

- (一) 本公司所屬行業並無需申領污染設施設置許可證或污染排放許可證或應繳納污染防治費用或應設立環保專責單位人員之情形。
- (二) 水資源是不可或缺的自然資源，水資源議題與管理逐漸成為全球永續發展爭論的核心。本公司不僅重視本身的持續營運，更著眼於環境保護、社會責任的永續發展（ESG），本公司除參與經濟部工業局「產業用水效能提升計畫」外，並透過用水盤查，做出適度的管理與節約，建制完整之用水管理系統，本公司每年均對用水制訂節約任務及實施計畫，以逐年達到降低水資源依賴之目標。
- (三) 本公司戮力減緩環境變遷，朝著低碳社會的道路邁進，為企業對環境帶來碳排放減量努力，強化低碳產品的市場競爭力，達成低碳經濟的永續消費與生產模式。本公司已委託外部單位輔導，並由總經理擔任召集人，成立專案小組，取得從原料、工廠製造、銷售等過程所直接與間接所產生的溫室氣體排放量進行盤查，預期效益如下：
  1. 建立上下游供應鏈之盤查基礎
  2. 樹立公司綠色紡織形象
  3. 提升員工對產品環境足跡知識
  4. 增加綠色行銷機會
- (四) 本公司致力推動環境保護管理工作，制定環安衛績效指標，推動各項減廢暨資源再利用、溫室氣體減量等專案，以符合全球環保之潮流與趨勢。本公司舉凡環保證書管理、檢測內容、申報事項等皆依法辦理，於112年度並未有任何違反環保法規紀錄。

#### 五、勞資關係

- (一) 員工福利措施、進修、訓練、退休制度及其實施狀況，以及勞資間之協議與各項員工權益維護措施情形：

本公司一向以誠信對待員工，透過充實安定員工生活的福利制度及良好的教育訓練制度與員工建立起互信互賴之良好關係。本公司雖未設置產業工會之組織，歷年來本公司員工亦能發揮出團對精神，配合公司決策，彼此合作無間，使勞資之間充滿和諧的氣氛，以下是本公司致力於勞資和諧關係之具體措施：

##### 1. 員工福利措施：

成立職工福利委員會，目前由公司管理部及職工福利委員會推動之福利措施如下：

- (1) 贈送生日禮品及禮金。
- (2) 聯歡會摸彩。
- (3) 補助員工社團活動及文康娛樂。
- (4) 佳節禮品(勞動節、端午節及中秋節)。
- (5) 健診補助及醫療諮詢。
- (6) 員工喪葬慰問金。
- (7) 員工外租宿舍、住宿員工之生活照顧。
- (8) 員工結婚、生育禮金。
- (9) 員工教育訓練補助。
- (10) 團保。
- (11) 交通津貼。
- (12) 員工持股信託。

## 2. 員工進修與訓練

教育訓練是本公司員工的基本福利之一。本公司鼓勵全體員工「工作中學習，學習中工作」，透過教育訓練提升個人素質，增加工作技能，增進團隊績效，促進集團「長期、穩定、發展、科技、國際」經營目標的實現。本公司訂定有「員工教育訓練辦法」，依員工教育訓練辦法，主要訓練內容如下：

### (1) 技術發展委員會

透過技術發展委員會的橫向整合，員工依個人工作屬性與專業領域分屬不同技委會。技術發展委員會為各專業領域引進最新知識技術，促進技術交流，並為員工規劃完整的專業技術人才培訓架構。

### (2) 管理才能發展

公司依照不同管理階層的管理需求，為不同管理階層員工量身訂作屬於自己的管理才能發展訓練，培育方式多元活潑。

### (3) 新世紀幹部培訓班

每年進行年度新秀招募，培育優秀、有潛力的役畢青年。先施以基礎通識教育，再實施製造基地實作並輔以專業技術解說，以瞭解集團發展全貌並體悟生產製造機能及系統，讓所有新秀均能快速學習成長，擁有精實的專業技術與國際化的運籌能力。

## 3. 員工行為或倫理守則

為了讓各職級員工瞭解倫理觀念、權利、義務及行為準則，本公司特制定相關辦法與規定，讓所有員工能有所依循。各相關辦法簡述如下：

- (1) 核決權限及分層負責規定：為提高工作效率，加強分層負責管理及有效規範各職級員工在工作上的權力。
- (2) 各部門組織架構與各職務工作職掌：明確規範各單位之組織功能與各職務的職掌範圍。
- (3) 編製員工手冊，協助所有同仁瞭解相關辦法與規定：
  - A. 新進員工輔導課程：使新進同仁於報到後，及早消除對新環境的不安全感，儘快熟悉工作環境及人員，協助新進同仁在短時間內安排身心就緒，發揮其生產力，並降低新進員工流動率。
  - B. 員工出勤辦法：健全考勤制度以建立員工良好的工作紀律。
  - C. 獎懲辦法：對員工行為或動作導致公司在營運上之利得或損益給予獎勵或懲罰。
  - D. 員工休假辦法：為員工休假、請假有所依循。
  - E. 員工績效考核辦法：每年考核員工的工作成果及績效，作為調薪、升遷、獎金發放教育訓練課程安排的依據。

## 4. 工作環境與員工人身安全的保護措施

- (1) 勞工安全與衛生依主管機關規定，制訂安全衛生工作手冊，供員工遵照安全衛生作業事項辦理。
- (2) 安全衛生管理單位及人員：
  - A. 依勞工安全衛生法之規定，設置勞工安全衛生管理單位。職安課為安全衛生之執行單位。並編制有安全管理師、安全衛生管理員。
  - B. 依規定實施安全衛生自動檢查。

(3).設施安全

- A.制定機械設備之防護及管理規定。
- B.危險性機械(升降機)，委託合格廠商每月保養。
- C.主管機關規定，危險性機械每年應由代行檢查機構檢查合格，始得使用。
- D.承攬商於工程簽約時，均書面告知安全及環保應注意事項。

(4) 環境衛生

- A.依主管機關規定每半年實施作業環境測定。
- B.員工每年實施全身健康檢查，費用全部由公司承擔。

(5).消防安全

- A.依消防法之規定設置完整之消防系統。
- B.每半年實施消防訓練與演練。

5.關於退休制度：

本公司依據勞工退休金條例，訂有確定提撥之員工退休辦法，每月按薪資之6%提繳勞工退休金至勞保局員工個人帳戶。

6.其他重要協議：無。

本公司有關勞資互動之間問題必事先與員工溝通，強調以人性化管理為首要精神，並經由定期與不定期之溝通，建立共識，勞資雙方相處和諧。

(二)本公司員工行為或倫理守則

為使員工之行為、權利、義務及倫理觀念有所遵循，本公司已制定相關辦法與規定，主要內容如下：

1.分層負責制度

(1)訂有權責劃分表，實施分層負責，逐級授權體制，加速作業流程，提昇工作效率，並加強分層負責管理以有效規範各職級之工作權限。

(2)組織章程及核薪辦法：配合公司發展需求，訂定組織章程，明訂組織編制及職掌，並建立合適之職等職務對照表，提供員工任用及晉升之依據。

2.工作規則：明確規定勞資雙方的權利與義務，促進全員同心協力，建立現代化的經營管理制度。

3.獎懲制度：為及時獎勵具特殊貢獻之員工或避免員工行為對公司造成損害，明訂相關獎懲規定。

4.員工考核辦法：藉由員工考核辦法以評定員工之績效，激勵員工提昇績效及能力發展。

5.出缺勤暨員工請假作業辦法：為建立良好紀律以提高工作品質，使員工出缺勤及請假作業有所遵循，訂定明確之考勤制度。

(三)最近二年度截至年報刊印日止，因勞資糾紛所受損失：

本公司最近年度及截至年報刊印日止，並未有重大勞資糾紛或勞資協議情事。

## 六、強化資通安全管理：

### (一)資通安全風險管理架構、資通安全政策、具體管理方案及投入資通安全管理之資源：

資訊安全管理係為確保資訊網路安全及穩定，避免資訊系統發生異常及電腦資料損毀，導致公司業務無法持續，本公司已訂定了具體的資訊安全管理辦法，明訂資訊系統、網路及個人電腦的管理規範，以及員工上網與郵件收發的安全行為準則，以保障企業的資訊安全，相關資通安全風險管理架構、資通安全政策、具體管理方案及投入資通安全管理之資源說明如下：

#### 1.資訊安全管理架構：

目前本公司資訊人員隸屬管理部並為資通安全管理之執行單位，進行資通安全預防及危機處理等具體管理方案，並實施對應的安控措施，持續精進內部異常偵測與防護方法，以降低企業資安風險。

本公司因應「公開發行公司建立內部控制制度處理準則」規定，配置資訊安全主管及資訊安全人員各1名，負責訂定公司資訊安全政策，規劃資訊安全措施，並執行相關之資訊安全作業，每年定期向董事會報告「資通安全風險管理情形」。

#### 2.資訊安全政策：

- (1).法規遵循：本公司執行業務時應遵守政府資通安全與個人資料保護相關法規及標準。
- (2).資安教育：每年定期實施資通安全教育訓練，宣導資通安全政策及實施規定。
- (3).規劃資源：建立資訊資產管理機制，統籌分配並有效應用資源，解決安全問題。
- (4).事先防範：新資訊系統或服務建置或推出前，應納入資通安全因素，以防範危害安全情況之發生。
- (5).安全監控：建立資通安全監控與防護措施，並定期進行檢視。
- (6).授權管理：明確規範資訊系統、網路服務、敏感資訊之使用權限，防止未經授權存取之行為。
- (7).檢討改善：訂定及執行內外部稽核活動，以落實資通安全管理制度，並針對未盡事項執行改善。
- (8).業務持續：訂定資通安全之營運持續計畫並實際演練，確保突發事故發生時得以應變。
- (9).資安文化：所有人員皆負有資通安全之責任，且應瞭解及遵守相關之資通安全規定，並於工作職責中落實。依本公司資訊單位辨識的資訊安全風險胃納程度，尚不需針對資安風險進行投保。

#### 3.資訊安全控制措施：

##### (1).資通安全管理機制：

- (a)建置企業級 FortiGate 防火牆針對入侵偵測系統、惡意網址過濾與進階持續性威脅功擊防禦，以防範來自外部網路的惡意攻擊及非法入侵行為。
- (b)各廠區間使用 FortiGate IPsec VPN 線路作業，使用資料加密方式傳輸，避免資料傳輸過程遭到非法擷取。
- (c)使用中華電信 Hinet 企業資安服務，每日阻擋並監控可疑流量，並告知相關風險報告。

(d)導入微軟集中式目錄管理服務，依據群組安全性原則控管使用者帳號密碼，以提升網路安全。

(2).系統存取控制：

(a)公司內各應用系統的使用，需透過資訊服務需求申請程序，經權責主管核准後，由資訊室建立帳號，且經過各系統管理員依所申請之功能開放權限，方得使用。

(b)帳號的密碼設置，需符合規定之複雜性原則，才能註冊使用。

(c)同仁辦理離職手續時，需即時會辦資訊人員，進行各系統帳號及權限的終止作業。

(3).落實資安訓練：

(a)每年度辦理資訊安全教育訓練暨個人資料保護法課程。

(b)新進人員教育訓練中加入資安課程。

(c)提升同仁資安意識，不定期宣導最新資安風險報告。

(4).病毒防護與管理：

(a)伺服器與同仁電腦設備皆安裝端點防護軟體，病毒碼採自動更新，確保能阻擋最新型病毒。

(b)電子郵件伺服器配置有 Anti-Spam 與 Anti-Virus 雙重防護過濾機制，保護企業電子郵件不受病毒、垃圾郵件及不明郵件內容干擾。

(5).確保系統可用性：

(a)建置硬體虛擬化系統，提高系統可用度與容錯性。

(b)建置備份管理系統，定期將每日備份的資料，一份保留在機房另一份放於異地互相備援。

(c)定期實施災難復原演練，測試還原備份檔案可用性。

(6).電腦設備安全管理：

(a)資訊設備盤點管理，汰換及升級高風險設備。

(b)本公司核心主機、各應用伺服器與網路設備皆設置於專用機房，機房隨時上鎖嚴格控管人員進出，且保留記錄存查。

(c)資訊機房內設有不間斷獨立空調兩部及不斷電系統兩部，以維持伺服器設備於適合的溫度下運轉，並確保斷電時維持系統正常運作。

4.投入資通安全管理之資源：

(1)112 年依計畫完成年度資安教育訓練暨個人資料保護法宣導。112 年度共舉辦兩場次，共計 230 人參與。

(2)全面更新郵件伺服器，加強郵件過濾機制減少惡意郵件攻擊導致資安風險。

(3)實施弱點掃描作業，盤查公司環境風險較高之資訊設備，並汰換或更新。

- (4)購入防火牆專用無線分享器，控管無線網路設備上網路由。
- (5)完成集團營運系統權限設定檢核作業。
- (6)完成集團內部資訊設備盤點檢核作業。
- (7)公司對外網站升級為 https 加密網站，提升網站安全性。
- (8)加入 TWCERT/CC 聯盟，收集最新資安風險與資安漏洞修正方式。

(二)列明最近二年度截至年報刊印日止，因重大資通安全事件所遭受之損失，可能影響及因應之損失、可能影響及因應措施，如無法合理估計者，應說明其無法法合理估計之事實：無。

## 七、重要契約

本公司目前仍有效存續及最近年度到期之供銷契約、技術合作契約、工作契約、長期借款契約及其他足以影響投資人權益之重要契約如下：

契約性質	當事人	契約起訖日期	主要內容	限制條款
聯貸合約	合作金庫等 十家銀行	110.11.30 § 115.11.29	額度為 3,000,000 仟元，授 信期間為五年。	借款人應維持下列各款之財務比率： 1.流動比率：不得低於 140%。 2.負債比率：不得高於 230%。 3.利息保障倍數：不得低於 6 倍。 4.淨值：不得低於壹拾捌億元。 民國一一二年度與銀行更新之聯合授信合約，其限制民國一一二年度(含)以後年度之合併財務報告需符合以下條件： 1.流動比率：不得低於 140%。 2.負債比率：不得高於 280%。 3.利息保障倍數：不得低於 3 倍。 4.淨值：不得低於壹拾捌億元。



## 陸、財務概況

### 一、最近五年度簡明財務資料

#### (一) 資產負債表資料

##### 1. 個體簡明資產負債表

單位：新台幣仟元

項目	年度	最近五年度財務資料(註1)				
		108年	109年(註2)	110年	111年	112年
流動資產		2,765,119	2,638,528	2,534,312	3,303,259	2,723,902
不動產、廠房及設備		1,297,328	1,490,624	1,499,101	1,512,576	1,451,789
無形資產		1,399	17,112	17,673	15,822	13,928
其他資產		1,917,099	2,108,170	2,040,204	2,211,062	2,464,263
資產總額		5,980,945	6,254,434	6,091,290	7,042,719	6,653,882
流動負債	分配前	1,756,027	1,743,250	1,821,096	1,598,054	1,553,636
	分配後	1,857,801	1,892,519	1,907,094	1,749,815	1,640,305
非流動負債		2,247,199	2,371,306	2,246,732	3,165,967	2,846,465
負債總額	分配前	4,003,226	4,114,556	4,067,828	4,764,021	4,400,101
	分配後	4,105,000	4,263,825	4,153,826	4,915,728	4,486,770
歸屬於母公司業主之權益		1,977,719	2,139,878	2,023,462	2,278,698	2,253,781
股本		1,696,233	1,696,233	1,696,233	1,696,233	1,738,389
資本公積		56,029	56,029	56,029	13,030	13,030
保留盈餘	分配前	285,277	545,009	475,177	652,769	605,012
	分配後	182,869	395,378	389,179	501,008	518,343
其他權益		(59,820)	(157,393)	(184,067)	(63,404)	(92,700)
庫藏股票		--	--	(19,910)	(19,930)	(9,950)
非控制權益		--	--	--	--	--
權益總額	分配前	1,977,719	2,139,878	2,023,462	2,278,698	2,253,781
	分配後	1,875,311	1,990,609	1,937,464	2,126,937	2,167,112

註1：上列各年度均經會計師查核簽證。

註2：本公司自110年度起變更存貨計價政策，109年度為重編後財務資訊。

## 2. 合併簡明資產負債表

單位：新台幣仟元

項目	年度	最近五年度財務資料(註1)				
		108年	109年(註2)	110年	111年	112年
流動資產		2,926,412	3,239,358	3,130,780	3,989,923	3,460,976
不動產、廠房及設備		1,779,066	2,086,696	2,065,996	2,321,655	2,320,303
無形資產		165,420	137,876	122,440	116,382	101,563
其他資產		862,231	739,966	807,174	715,625	769,799
資產總額		5,733,129	6,203,896	6,126,390	7,143,585	6,652,641
流動負債	分配前	1,371,587	1,555,187	1,748,758	1,612,961	1,491,106
	分配後	1,473,361	1,704,456	1,834,756	1,764,722	1,577,775
非流動負債		2,383,823	2,508,831	2,354,170	3,251,926	2,907,754
負債總額	分配前	3,755,410	4,064,018	4,102,928	4,864,887	4,398,860
	分配後	3,857,184	4,213,287	4,188,926	5,016,648	4,485,529
歸屬於母公司業主之權益		1,977,719	2,139,878	2,023,462	2,278,698	2,253,781
股本		1,696,233	1,696,233	1,696,233	1,696,233	1,738,389
資本公積		56,029	56,029	56,029	13,030	13,030
保留盈餘	分配前	285,277	545,009	475,177	652,769	605,012
	分配後	182,869	395,740	389,179	501,008	518,343
其他權益		(59,820)	(157,393)	(184,067)	(63,404)	(92,700)
庫藏股票		--	--	(19,910)	(19,930)	(9,950)
非控制權益		0	0	0	0	0
權益總額	分配前	1,977,719	2,139,878	2,023,462	2,278,698	2,253,781
	分配後	1,875,311	1,990,609	1,937,464	2,126,937	2,167,112

註1：上列各年度均經會計師查核簽證。

註2：本公司自110年度起變更存貨計價政策，109年度為重編後財務資訊。

## (二)簡明損益表

### 1.個體簡明綜合損益表

單位：新台幣仟元；每股盈餘：元

項目	年度	最近五年度財務資料(註1)				
		108年	109年(註2)	110年	111年	112年
營業收入		5,751,405	5,928,187	4,746,748	5,144,622	4,117,074
營業毛利		631,089	774,483	552,452	541,741	473,933
營業損益		343,450	468,202	261,891	229,268	182,222
營業外收入及支出		(36,555)	(20,446)	(152,800)	46,265	(43,961)
稅前淨利		306,895	447,756	109,091	275,533	138,261
繼續營業單位本期淨利		253,798	363,605	77,927	220,591	104,004
停業單位損失		--	--	--	--	--
本期淨利(損)		253,798	363,605	77,927	220,591	104,004
本期其他綜合損益(稅後淨額)		(16,072)	(99,672)	(25,164)	120,663	(29,296)
本期綜合損益總額		237,726	263,933	52,763	341,254	74,708
淨利歸屬於母公司業主		253,798	363,605	77,927	220,591	104,004
淨利歸屬於非控制權益		--	--	--	--	--
綜合損益總額歸屬於母公司業主		237,726	263,933	52,763	341,254	74,708
綜合損益總額歸屬於非控制權益		--	--	--	--	--
每股盈餘		1.49	2.14	0.46	1.28	0.60

註1：上列各年度均經會計師查核簽證。

註2：本公司自110年度起變更存貨計價政策，109年度為重編後財務資訊。

## 2. 合併簡明綜合損益表

單位：新台幣仟元；每股盈餘：元

項目	年度	最近五年度財務資料(註1)				
		108年	109年(註2)	110年	111年	112年
營業收入		5,565,280	6,022,518	4,966,554	5,287,076	4,547,224
營業毛利		1,000,041	1,254,748	778,687	920,616	909,997
營業損益		391,682	598,594	184,003	261,929	243,734
營業外收入及支出		(76,602)	(119,165)	(60,350)	18,788	(89,425)
稅前淨利		315,080	479,429	123,653	280,717	154,309
繼續營業單位本期淨利		253,798	363,605	77,927	220,591	104,004
停業單位損失		--	--	--	--	--
本期淨利(損)		253,798	363,605	77,927	220,591	104,004
本期其他綜合損益 (稅後淨額)		(16,072)	(99,672)	(25,164)	120,663	(29,296)
本期綜合損益總額		237,726	263,933	52,763	341,254	74,708
淨利歸屬於母公司業主		253,798	363,605	77,927	220,591	104,004
淨利歸屬於非控制權益		0	0	0	0	0
綜合損益總額歸屬於母 公司業主		237,726	263,933	52,763	341,254	74,708
綜合損益總額歸屬於非 控制權益		0	0	0	0	0
每股盈餘		1.50	2.14	0.46	1.28	0.60

註：上列各年度均經會計師查核簽證。

### (三)最近五年度簽證會計師姓名及查核意見：

#### 1. 最近五年度簽證會計師及查核意見

年度	簽證會計師	所屬單位名稱	查核意見
108	呂觀文、許育峰	安侯建業聯合會計師事務所	無保留意見
109	呂觀文、莊均維	安侯建業聯合會計師事務所	無保留意見
110	莊均維、于紀隆	安侯建業聯合會計師事務所	無保留意見
111	莊均維、于紀隆	安侯建業聯合會計師事務所	無保留意見
112	莊均維、于紀隆	安侯建業聯合會計師事務所	無保留意見

## 二、最近五年度財務分析

### 1.個體最近五年度財務分析

分析項目		最近五年度財務分析				
		108年	109年(註)	110年	111年	112年
財務結構 (%)	負債占資產比率	66.93	65.79	66.78	67.64	66.13
	長期資金占不動產、廠房及設備比率	325.66	302.64	284.85	359.96	351.31
償債能力 (%)	流動比率	157.46	151.36	139.16	206.71	175.32
	速動比率	144.67	123.73	114.80	183.95	154.18
	利息保障倍數	8.38	10.55	3.13	5.13	2.55
經營能力	應收款項週轉率(次)	4.26	4.54	3.85	3.38	2.82
	平均收現日數	85.68	80.47	94.79	107.89	129.60
	存貨週轉率(次)	25.91	16.57	10.35	13.43	12.45
	應付款項週轉率(次)	3.68	3.53	3.69	4.87	3.69
	平均銷貨日數	14.09	22.03	35.27	27.17	29.32
	不動產、廠房及設備週轉率(次)	4.43	3.98	3.17	3.40	2.84
	總資產週轉率(次)	0.96	0.95	0.78	0.73	0.62
獲利能力	資產報酬率(%)	5.50	6.58	1.95	4.20	2.60
	權益報酬率(%)	13.45	17.66	3.74	10.25	4.59
	稅前純益占實收資本額比率(%)	18.09	26.40	6.43	16.24	7.95
	純益率(%)	4.41	6.13	1.64	4.29	2.53
	每股盈餘(元)	1.50	2.14	0.46	1.28	0.60
現金流量	現金流量比率(%)	26.06	(3.55)	(11.14)	(26.03)	49.28
	現金流量允當比率(%)	86.20	49.26	29.68	(12.80)	33.78
	現金再投資比率(%)	9.25	(3.50)	(7.91)	(8.71)	12.19
槓桿度	營運槓桿度	2.06	1.73	5.06	1.97	3.43
	財務槓桿度	1.14	1.11	1.24	1.41	1.96

最近二年度各項財務比率增減變動達 20%之說明：

- (1) 利息保障倍數減少：主要係所得稅及利息費用前純益減少所致。
- (2) 平均收現日數增加：主要係銷貨收入減少所致。
- (3) 應付款項週轉率減少：主要係銷貨成本減少及平均應付帳款增加所致。
- (4) 資產報酬率、權益報酬率、稅前純益占實收資本額比率、純益率及每股盈餘減少：主要係本期純益減少所致。
- (5) 現金流量比率、現金流量允當比率及現金再投資比率增加：主要係本期應收帳款減少，致營業活動淨現金流量增加。
- (6) 營運槓桿度增加：主要係本期營業利益減少所致。
- (7) 財務槓桿度增加：主要係本期營業利益減少及利息費用增加所致。

## 2.合併最近五年度財務分析

分析項目		最近五年度財務分析				
		108年	109年(註)	110年	111年	112年
財務結構 (%)	負債占資產比率	65.50	65.51	66.97	68.10	66.12
	長期資金占不動產、廠房及設備比率	245.16	222.78	211.89	238.22	222.45
償債能力 (%)	流動比率	213.36	208.29	179.03	247.37	232.11
	速動比率	156.91	141.59	120.36	180.15	162.76
	利息保障倍數	7.06	9.65	3.15	4.92	2.66
經營能力	應收款項週轉率(次)	4.65	4.48	3.89	3.58	3.03
	平均收現日數	78.49	81.47	93.83	101.95	120.46
	存貨週轉率(次)	6.59	5.90	4.64	4.71	3.90
	應付款項週轉率(次)	4.50	4.32	4.34	4.95	3.93
	平均銷貨日數	55.30	61.86	78.66	77.49	93.58
	不動產、廠房及設備週轉率(次)	3.18	2.89	2.40	2.28	1.96
	總資產週轉率(次)	0.99	0.97	0.81	0.74	0.68
獲利能力	資產報酬率(%)	5.78	6.83	2.01	4.19	2.59
	權益報酬率(%)	13.45	17.66	3.74	10.25	4.59
	稅前純益占實收資本額比率(%)	18.58	28.26	7.29	16.55	8.88
	純益率(%)	4.48	6.04	1.57	4.17	2.29
	每股盈餘(元)	1.50	2.14	0.46	1.28	0.60
現金流量	現金流量比率(%)	40.16	8.54	12.77	(25.94)	55.45
	現金流量允當比率(%)	59.98	45.09	47.04	19.66	53.95
	現金再投資比率(%)	11.88	0.68	1.71	(8.92)	13.55
槓桿度	營運槓桿度	3.17	2.62	6.30	3.28	5.90
	財務槓桿度	1.15	1.10	1.46	1.38	1.62

最近二年度各項財務比率增減變動達 20%之說明：

- (1) 利息保障倍數減少：主要係所得稅及利息費用前純益減少所致。
- (2) 應付款項週轉率減少：主要係銷貨成本減少及平均應付帳款增加所致。
- (3) 平均銷貨日數增加：主要係銷貨成本減少及平均存貨增加所致。
- (4) 資產報酬率、權益報酬率、稅前純益占實收資本額比率、純益率及每股盈餘減少：主要係本期純益減少所致。
- (5) 現金流量比率、現金流量允當比率及現金再投資比率增加：主要係本期應收帳款減少，致營業活動淨現金流量增加。
- (6) 營運槓桿度增加：主要係本期營業利益減少所致。

註1：未經會計師查核簽證之年度，應予註明。

註2：年報本表末端，應列示如下之計算公式：

#### 1.財務結構

(1)負債占資產比率＝負債總額／資產總額。

(2)長期資金占固定資產比率＝（股東權益淨額＋長期負債）／固定資產淨額。

#### 2.償債能力

(1)流動比率＝流動資產／流動負債。

(2)速動比率＝（流動資產－存貨－預付費用）／流動負債。

(3)利息保障倍數＝所得稅及利息費用前純益／本期利息支出。

#### 3.經營能力

(1)應收款項(包括應收帳款與因營業而產生之應收票據)週轉率＝銷貨淨額／各期平均應收款項(包括應收帳款與因營業而產生之應收票據)餘額。

(2)平均收現日數＝365／應收款項週轉率。

(3)存貨週轉率＝銷貨成本／平均存貨額。

(4)應付款項(包括應付帳款與因營業而產生之應付票據)週轉率＝銷貨成本／各期平均應付款項(包括應付帳款與因營業而產生之應付票據)餘額。

(5)平均銷貨日數＝365／存貨週轉率。

(6)固定資產週轉率＝銷貨淨額／平均固定資產淨額。

(7)總資產週轉率＝銷貨淨額／平均資產總額。

#### 4.獲利能力

(1)資產報酬率＝〔稅後損益＋利息費用×（1－稅率）〕／平均資產總額。

(2)股東權益報酬率＝稅後損益／平均股東權益淨額。

(3)純益率＝稅後損益／銷貨淨額。

(4)每股盈餘＝（稅後淨利－特別股股利）／加權平均已發行股數。（註4）

#### 5.現金流量

(1)現金流量比率＝營業活動淨現金流量／流動負債。

(2)淨現金流量允當比率＝最近五年度營業活動淨現金流量／最近五年度(資本支出＋存貨增加額＋現金股利)。

(3)現金再投資比率＝(營業活動淨現金流量－現金股利)／(固定資產毛額＋長期投資＋其他資產＋營運資金)。（註5）

#### 6.槓桿度：

(1)營運槓桿度＝(營業收入淨額－變動營業成本及費用)／營業利益(註6)。

(2)財務槓桿度＝營業利益／(營業利益－利息費用)。

註3：上開每股盈餘之計算公式，在衡量時應特別注意下列事項：

- 1.以加權平均普通股股數為準，而非以年底已發行股數為基礎。
- 2.凡有現金增資或庫藏股交易者，應考慮其流通期間，計算加權平均股數。
- 3.凡有盈餘轉增資或資本公積轉增資者，在計算以往年度及半年度之每股盈餘時，應按增資比例追溯調整，無庸考慮該增資之發行期間。
- 4.若特別股為不可轉換之累積特別股，其當年度股利（不論是否發放）應自稅後淨利減除、或增加稅後淨損。特別股若為非累積性質，在有稅後淨利之情況，特別股股利應自稅後淨利減除；如為虧損，則不必調整。

註4：現金流量分析在衡量時應特別注意下列事項：

- 1.營業活動淨現金流量係指現金流量表中營業活動淨現金流入數。
- 2.資本支出係指每年資本投資之現金流出數。
- 3.存貨增加數僅在期末餘額大於期初餘額時方予計入，若年底存貨減少，則以零計算。
- 4.現金股利包括普通股及特別股之現金股利。
- 5.固定資產毛額係指扣除累計折舊前之固定資產總額。

註5：發行人應將各項營業成本及營業費用依性質區分為固定及變動，如有涉及估計或主觀判斷，應注意其合理性並維持一致。

### **三、最近年度財務報告之審計委員會審查報告**

請參閱本年報第 85 頁

### **四、最近年度經會計師查核簽證之合併財務報告**

請參閱本年報第 96 至第 156 頁

### **五、最近年度經會計師查核簽證之個體財務報告**

請參閱本年報第 157 頁至第 221 頁

**六、公司及其關係企業最近年度及截至年報刊印日止，發生財務週轉困難之情事：無。**



三、最近年度財務報告之審計委員會審查報告

慶豐富實業股份有限公司審計委員會審查報告

茲 准

董事會造送本公司一一二年度個體財務報表及合併財務報表，業經安侯建業聯合會計師事務所查核完竣，並出具查核報告。上述財務報表、營業報告書及盈餘分派案經本審計委員會查核，認為無有不合，爰依證券交易法第十四條之四及公司法第二一九條規定，繕具報告，敬請 鑒察。

此 致

慶豐富實業股份有限公司一一三年股東常會

審計委員會召集人：莊 曜 愷



中 華 民 國 一 一 三 年 三 月 十 三 日

## 柒、財務狀況及財務績效之檢討分析與風險事項

### 一、財務狀況

財務狀況比較分析表

單位：新台幣仟元

項 目 \ 年 度	112 年 12 月 31 日	111 年 12 月 31 日	增(減)金額	變動比例%
流動資產	3,460,976	3,989,923	(528,947)	(13.26)
非流動資產	3,191,665	3,153,662	38,003	1.21
資產總額	6,652,641	7,143,585	(490,944)	(6.87)
流動負債	1,491,106	1,612,961	(121,855)	(7.55)
非流動負債	2,907,754	3,251,926	(344,172)	(10.58)
負債總額	4,398,860	4,864,887	(466,027)	(9.58)
股本	1,738,389	1,696,233	42,156	2.49
資本公積	13,030	13,030	0	0
保留盈餘	605,012	652,769	(47,757)	(7.32)
其他權益	(92,700)	(63,404)	(29,296)	46.21
庫藏股票	(9,950)	(19,930)	9,980	(50.08)
非控制權益	0	0	0	0
權益總額	2,253,781	2,278,698	(24,917)	(1.09)
兩期增減變動原因說明：				
(一) 前後期增減變動達 20%以上且變動金額達新台幣 1,000 萬元者，主要原因及影響說明如下：				
1. 其他權益增加：係外幣匯率波動差異所致。				
(二) 其影響及未來因應計劃：無。				

註：上列財務資訊均經會計師查核簽證

## 二、財務績效

### (一)經營結果分析

單位：新台幣仟元

項 目 \ 年 度	112 年度	111 年度	增(減)金額	變動比例(%)
營業收入	4,547,224	5,287,076	(739,853)	(13.99)
營業成本	3,637,227	4,366,460	(729,233)	(16.70)
營業毛利	909,997	920,616	(10,619)	(1.15)
營業費用	666,263	658,687	7,576	1.15
營業淨利(損)	243,734	261,929	(18,195)	(6.95)
營業外收入及支出	(89,425)	18,788	(108,213)	(575.97)
稅前淨利(損)	154,309	280,717	(126,408)	(45.03)
所得稅利益(費用)	50,305	60,126	(9,821)	(16.33)
繼續營業部門稅後淨利(損)	104,004	220,591	(116,587)	(52.85)
(一)前後期增減變動達20%以上且變動金額達新台幣1,000萬元者，主要原因及影響說明如下： 1. 營業外收入及支出減少：主要係利息費用增加及匯率波動致兌換利益減少所致。 2. 稅前淨利及繼續營業部門稅後淨利減少：主要係利息費用增加及匯率波動致兌換利益減少所致。				

註：上列財務資訊均經會計師查核簽證

### 三、現金流量

#### (一)本年度合併現金流量變動情形

期初現金餘額	全年來自營業活動淨現金流量	全年因投資及籌資活動淨現金流量	匯率變動影響數	現金剩餘數額
539,333	826,850	(857,803)	(11,141)	497,239

#### (二)本年度現金流量變動分析

- 1.營業活動：主要係本期應收帳款減少，致營業活動產生淨現金流入。
- 2.投資及籌資活動：主要係陸續償還借款及取得不動產、廠房及設備，致投資活動及籌資活動產生現金流出。

#### (三)未來一年現金流動性分析

期初現金餘額	全年來自營業活動淨現金流量	全年因投資及籌資活動淨現金流量	匯率變動影響數	現金剩餘數額	現金不足額之補救措施	
					投資計劃	理財計劃
497,239	604,087	(510,945)	(46,446)	543,935	0	0

#### 1.未來一年度現金流量情形分析：

- (1)營業活動：主要係預計113年度營收成長獲利穩健。
- (2)投資及籌資活動：主要係派發現金股利、償還銀行借款及增加資本支出。

#### 2.現金不足額之補救措施及流動性分析：不適用。

### 四、最近年度重大資本支出對財務及業務之影響：

#### (一)重大資本支出之運用情形及資金來源：

本公司本年度主要資本支出為支付越南廠設備款，以因應市場需求量，並優化產品品質及提升生產效率。

本期合併財務報表基礎下，支付不動產、廠房及設備金額 142,134 千元，占銷售淨額約 3.1%，對本公司財務無重大影響。

#### (二)預期可能產生效益：

考量毛毯事業垂直整合及擴展中國以外的生產基地，毛毯事業目前係為委外生產之貿易型態，為強化競爭力，需進行部份垂直整合，建立自有生產線，同時分散風險及關稅因素，建立中國以外供應鏈，目前規劃富越廠為毛毯越南生產基地，擴大毛毯事業之營運。

## 五、最近年度轉投資政策、其獲利或虧損之主要原因、改善計畫及未來一年投資計畫

### (一)轉投資政策：

本公司以本業之產業垂直或水平整合為主要投資考量，配合公司長期發展規劃，審慎評估各項投資計畫，並將視客戶需求規劃增加海外生產據點或擴充產能，並由相關執行部門遵循內部控制制度等相關規定辦理。

### (二)獲利或虧損之主要原因與其改善計畫：

本集團112年度權益法認列之投資利益為22,654仟元，與111年度認列之投資損失(3,509)仟元比較增加26,163仟元，主要係隨著後疫情時代催化消費者新生活模式，與企業新商業模式的改變，加深實體門市與線上電商數位轉型，近三年本公司積極強化電商通路業務接單發展，截至目前已成功打入MENARDS、HD supply、Macy's等知名線上電商供應鏈，推升電商客戶數已逾15家，帶動北美銷售業務，也進一步優化公司業務銷售結構。此外，本集團亦持續改善生產流程降低生產成本，以自動化生產降低工時，以達獲利目標。

### (三)未來一年投資計畫：

本公司投資以本業為主，除了提升既有產能效率、充分生產，也視業務拓展而投資增設廠房機器設備。

## 六、風險事項之分析評估管理

### (一)風險因素：分析評估最近年度及截至公開說明書刊印日止之下列事項

#### 1.利率、匯率變動、通貨膨脹情形對公司損益之影響及未來因應措施：

##### (1)利率風險之影響：

本公司及子公司112年度及111年度之利息費用分別為93,060仟元及71,672仟元，其中因IFRS16增加租賃負債之利息及政府補助低利貸款利息費用攤提金額分別為7,225仟元及8,634仟元，扣除後實際利息支出分別為85,835千元及63,038千元，分別占當年度營業收入淨額1.89%及1.19%。本公司將隨時注意市場利率變化，並與銀行保持良好關係以取得較優惠利率，並視公司營運資金狀況搭配短、中、長期利率條件適時調整融資額度，以降低利率變動對本公司及子公司財務之影響。

##### (2)匯率變動風險之影響：

本公司及子公司主要係以外銷為主，且主要以美元報價，而進貨以國內廠商為主，計價幣別主要為美元及新台幣、人民幣及越南盾，故美元匯率變動對本公司及子公司之損益有一定之影響性。各國經濟狀況不同，各國政府貨幣政策也不同，致匯率走勢強弱有別且無法明確預期，為因應匯率變動之風險，本公司保持警覺緊密關注各國央行的動態及市場情況，必要時將運用避險工具減少匯率損失或將風險降低至可承受範圍。

##### (3)通貨膨脹之影響：

面對全球經濟展望之不確定性，本公司無法預料未來通貨膨脹或通貨緊縮是否有重大變化。然而窗簾及家飾用品係屬民生消費品，其與原物料價格、市場需求及對通貨膨脹或緊縮有中高度連動性，因此會有一定程度影響本公司之銷售結果，

惟本公司及子公司密切注意市場價格之波動，並與客戶及供應商保持良好的互動關係但對整體營運狀況不致產生重大不利之影響。

(二)從事高風險、高槓桿投資、資金貸與他人、背書保證及衍生性商品交易之政策、獲利或虧損之主要原因及未來因應措施：

本公司及子公司專注於本業發展，並未從事高風險、高槓桿投資之行為。

(三)未來研發計畫及預計投入之研發費用：

(1)本公司各項研發專案均遵循產品開發流程，含完整的立案、審查、計畫、實施、驗證、應用等過程，確保研發資源運用在關鍵、核心的技術與產品，能有效提升研發成功率

(2)計畫開發之新產品：符合北美、歐洲等市場安全規範的各式窗簾、開發線控、遙控、智慧家居等各系列電動化窗簾，可替代 PVC 塑膠原料之各式環保窗簾、可裁切半客製化各式窗簾。

(3)本公司預計每年投入研發費用佔比將介於營收 1.5%~2.0%之間。

(四)國內外重要政策及法律變動對公司財務業務之影響及因應措施：無

(五)科技改變(包括資通安全風險)及產業變化對公司財務業務之影響及因應措施：

(1)本公司設有資訊安全組，負責規劃、執行、稽核及改善資訊安全管理，並建立相關管理辦法及處理準則供遵循與處理使用，並於應用程式、作業系統、網路系統均建構層層管制與防護機制，防範異常災變、資料損毀及資料失竊等，藉以有效控制企業資訊系統風險及維持企業持續營運。為確保公司資訊使用安全，及建立可信賴的資訊使用環境，本公司資訊安全政策如下：

A.法規遵循：本公司執行業務時應遵守政府資通安全與個人資料保護相關法規及標準。

B.資安教育：每年定期實施資通安全教育訓練，宣導資通安全政策及實施規定。

C.規劃資源：建立資訊資產管理機制，統籌分配並有效應用資源，解決安全問題。

D.事先防範：新資訊系統或服務建置或推出前，應納入資通安全因素，以防範危害安全情況之發生。

E.安全監控：建立資通安全監控與防護措施，並定期進行檢視。

F.授權管理：明確規範資訊系統、網路服務、敏感資訊之使用權限，防止未經授權存取之行為。

G.檢討改善：訂定及執行內外部稽核活動，以落實資通安全管理制度，並針對未盡事項執行改善。

H.業務持續：訂定資通安全之營運持續計畫並實際演練，確保突發事故發生時得以應變。

I.資安文化：所有人員皆負有資通安全之責任，且應瞭解及遵守相關之資通安全規定，並於工作職責中落實。依本公司資訊單位辨識的資訊安全風險胃納程度，尚不需針對資安風險進行投保。

(2)本公司已規劃佈置完善的資安防護措施，具體說明如下：

A.VPN 連線管理。

B.每日備份及資料快照於伺服器。

C.帳號權限控管使用者登入、資料夾。

D.加入 TWCERT/CC 聯盟。

- E.建置企業級 FortiGate 防火牆針對入侵偵測系統、惡意網址過濾與進階持續性威脅功擊防禦，以防範來自外部網路的惡意攻擊及非法入侵行為。
- F.各廠區間使用 FortiGate IPsec VPN 線路作業，使用資料加密方式傳輸，避免資料傳輸過程遭到非法擷取。
- G.使用中華電信 Hinet 企業資安服務，每日阻擋並監控可疑流量，並告知相關風險報告。
- H.導入微軟集中式目錄管理服務，依據群組安全性元則控管使用者帳號密碼，以提升網路安全。

(六)企業形象改變對企業危機管理之影響及因應措施：無

本公司設有專責之發言人及代理發言人，負責與投資人及社會大眾間之關係維護及公司形象之樹立。最近年度及截至年報刊印日止，本公司並無企業形象改變之情事，故未對公司產生重大影響。

(七)進行併購之預期效益、可能風險及因應措施：無

(八)擴充廠房之預期效益、可能風險及因應措施：無

(九)進貨或銷貨集中所面臨之風險及因應措施：

進貨方面：本公司之主要原料採購政策係以維持三家以上供應商及分散貨源為原則，且與供應商兼均保持長期密切之合作關係，以確保各項材料之來源不虞匱乏。

銷貨方面：本公司銷貨雖稍有集中化之情形，但本公司一方面與既有客戶維繫長久合作關係，另一方面則致力開發新客源，以擴大並分散業務來源，盡力降低銷貨集中之風險。

(十)董事、監察人或持股超過百分之十之大股東，股權之大量移轉或更換對公司之影響、風險及因應措施：無。

(十一)經營權之改變對公司之影響、風險及因應措施：無

(十二)訴訟或非訟事件

- 1.公司最近二年度及截至公開說明書刊印日止已判決確定或目前尚在繫屬中之訴訟、非訟或行政爭訟事件，其結果可能對股東權益或證券價格有重大影響者：無此情形。
- 2.公司董事、監察人、總經理、實質負責人、持股比例超過百分之十之大股東及從屬公司，最近二年度及截至公開說明書刊印日止已判決確定或目前尚在繫屬中之訴訟、非訟或行政爭訟事件，其結果可能對公司股東權益或證券價格有重大影響者：無此情形。
- 3.公司董事、監察人、經理人及持股比例超過百分之十之大股東，最近二年度及截至公開說明書刊印日止，發生證券交易法第一百五十七條規定情事及公司目前辦理情形：無此情形。
- 4.公司董事、監察人、經理人及持股比例超過百分之十之大股東最近二年度及截至公開說明書刊印日止，如有發生財務週轉困難或喪失債信情事，應列明其對公司財務狀況之影響：無此情形。

(十三)其他重要風險及因應措施：無。

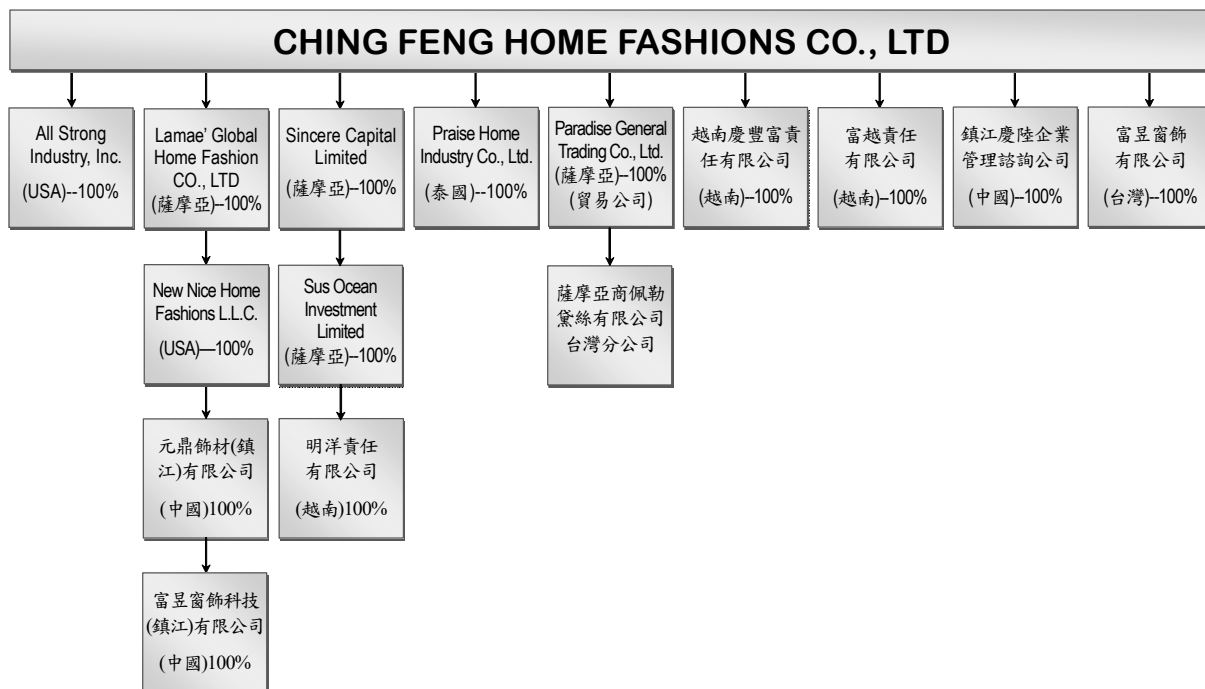
七、其他重要事項：無。

# 捌、特別記載事項

## 一、關係企業相關資料

### (一)關係企業合併營業報告

#### 1.關係企業組織圖



#### 2.各關係企業基本資料

單位：新台幣(美金)仟元/仟股

投資公司名稱	被投資公司名稱	投資股份			關係企業持有本公司股份數
		金額	股數	持股比例	
慶豐富實業股份有限公司	ALL STRONG INDUSTRY INC.	202,863	65	100.00	無
	LAMAE' GLOBAL HOME FASHION CO., LTD.	1,041,715	35,525	100.00	無
	SINCERE CAPITAL LIMITED	398,660	13,084	100.00	無
	PARADISE GENERAL TRADING CO., LTD.	30,690	437	100.00	無
	PRAISE HOME INDUSTRY CO., LTD.	217,099	2,000	100.00	無
	越南慶豐富責任有限公司	590,129	註(2)	100.00	無
	富昱窗飾有限公司	5,000	註(2)	100.00	無
	富越責任有限公司	167,384	註(2)	100.00	無
	鎮江慶陸企業管理諮詢有限公司	6,038	註(2)	100.00	無
LAMAE' GLOBAL HOME FASHION CO., LTD.	NEW NICE HOME FASHION L.L.C	USD 38,487	24,655	100.00	無
SINCERE CAPITAL LIMITED	SUN OCEAN INVESTMENT LIMITED	USD 13,473	13,473	100.00	無
SUN OCEAN INVESTMENT LTD.	明洋責任有限公司	USD 13,166	註(2)	100.00	無
NEW NICE HOME FASHION L.L.C	元鼎飾材實業(鎮江)有限公司	USD 17,000	註(2)	100.00	無
元鼎飾材實業(鎮江)有限公司	富昱窗飾科技(鎮江)有限公司	CNY 100	註(2)	100.00	無



註 1：上述關係企業並未持有本公司之股份。

註 2：被投資公司為有限公司。

單位：新台幣仟元

企業名稱	設立日期	地址	實收資本額	主要營業或生產項目
ALL STRONG INDUSTRY INC.	1993.9.13	751N VINTAGE AVENUE,ONTARIO,CO 91761	NT\$ 202,863	服飾品、首飾及貴金屬、化妝品、衛浴設備建材批發與零售等。
LAMAE' GLOBAL HOME FASHION CO., LTD.	2003.8.13	OFFSHORE CHAMBERS,P.O. BOX217,APIA,SAMOA	NT\$ 1,041,715	轉投資公司
SINCERE CAPITAL LIMITED	2007.9.3	LEVOLZ,LOTEMAU CONTRE,VAEA STREET,APIA SAMOA	NT\$ 398,660	轉投資公司
PARADISE GENERAL TRADING CO., LTD.	2005.4.6	LEVEI2,LOTEMAU CENTRE,VAEA STREET,APIA,SAMOA	NT\$ 30,690	國際貿易
PRAISE HOME INDUSTRY CO., LTD.	1999.8.16	88/14-17 M002 T. NONGCHAK A. BANBUNG CHONBUR; 20170 THAILAND	NT\$ 217,099	背心袋及購物袋製造
越南慶豐富責任有限公司	2018.9.26	越南平陽省濱吉市安西社 PROTRADE 工業區 8B 路	NT\$ 590,129	生產加工塑料和鋁製百葉窗及仿木百葉窗
富昱窗飾有限公司	2021.4.20	彰化縣福興鄉沿海路四段 373 號	NT\$ 5,000	各種百葉窗、百摺廉之買賣業務等
富越責任有限公司	2019.9.9	越南平陽省濱吉市安西社 PROTRADE 工業區 8B 路	NT\$ 167,384	窗簾及紡織品之後段裁切組裝及包裝
鎮江慶陸企業管理諮詢有限公司	2019.1.10	中國江蘇省鎮江市新區通港路 7 號	NT\$ 6,038	企業管理及商務信息諮詢、家紡、家飾製品、建築材料、五金製品批發、佣金代理
NEW NICE HOME FASHION L.L.C.	2002.1.11	3500 South Dupont Highway, Dover, Delaware 19901,U.S.A.	NT\$ 1,181,859	投資
SUN OCEAN INVESTMENT LIMITED	2005.4.20	PORTCULLIS TRUSTNET CHAMBERS, P.O.BOX1225, APIA SAMOA	NT\$ 413,729	投資
明洋責任有限公司	2005.4.20	越南平陽省濱吉縣安西社梅中工業區	NT\$ 404,302	百葉窗製造及組裝
元鼎飾材實業(鎮江)有限公司	1998.6.11	江蘇省鎮江市禹山北路 168 號	NT\$ 559,241	經營百葉窗製造及組裝之加工產銷業務
富昱窗飾科技(鎮江)有限公司	2021.4.23	江蘇省鎮江市禹山北路 168 號	NT\$ 434	各種百葉窗、百摺簾之買賣業務

3.推定為控制與從屬關係者其相同股東：無此情事。

4.整體關係企業經營業務所涵蓋之行業：各項百葉窗產品、傢飾用品、國際貿易。

## 5.各關係企業董事、監察人及總經理

單位：仟股

企業名稱	職稱	姓名或代表人	持有股份	
			股數	持股比例
ALL STRONG INDUSTRY INC.	董事長	許閔琰	65	100%
LAMAE' GLOBAL HOME FASHION CO., LTD.	董事	許閔琰	35,525	100%
SINCERE CAPITAL LIMITED	董事	許閔琰	13,084	100%
PARADISE GENERAL TRADING CO., LTD.	董事	許閔琰	437	100%
PRAISE HOME INDUSTRY CO., LTD.	董事兼總經理	洪炯耀	2,000	100%
越南慶豐富責任有限公司	董事	許閔琰	註	100%
富昱窗飾有限公司	董事長	許閔琰	註	100%
富越責任有限公司	董事	許閔琰	註	100%
鎮江慶陸企業管理諮詢有限公司	董事長	黃惠萍	註	100%
NEW NICE HOME FASHION L.L.C	董事	許閔琰	24,655	100%
SUN OCEAN INVESTMENT LIMITED	董事	許閔琰	13,473	100%
明洋責任有限公司	董事	許閔琰	註	100%
元鼎飾材實業(鎮江)有限公司	董事長	王雪貞	註	100%
富昱窗飾科技(鎮江)有限公司	董事長	管裕華	註	100%

註：被投資公司為有限公司。

## 6.關係企業營運概況

112年12月31日 單位：新台幣仟元

企業名稱	資本額	資產總值	負債總額	淨值	營業收入	營業利益	本期損益	每股盈餘
ALL STRONG INDUSTRY INC.	202,863	1,400,688	1,019,496	358,228	2,243,353	82,244	62,010	0.31
LAMAE' GLOBAL HOME FASHION CO., LTD.	1,041,715	801,115	0	801,115	0	0	(71,708)	(0.07)
SINCERE CAPITAL LIMITED	398,660	356,563	0	356,563	0	0	7,739	0.02
PARADISE GENERAL TRADING CO., LTD.	30,690	19,177	3,987	15,190	1,610	(311)	459	0.01
PRAISE HOME INDUSTRY CO., LTD.	217,099	80,119	1,885	78,234	11,544	(18,044)	(35,541)	(0.16)
越南慶豐富責任有限公司	590,129	742,892	151,700	582,562	596,261	66,000	73,558	註
富昱窗飾有限公司	5,000	5,340	41	5,299	438	97	55	註
富越責任有限公司	167,384	200,189	56,078	144,111	0	(13,673)	(13,819)	註
鎮江慶陸企業管理諮詢有限公司	6,038	53	0	53	(4)	(4)	(4)	註
NEW NICE HOME FASHION L.L.C	1,181,859	370,526	0	801,111	0	0	(41,686)	(0.04)
SUN OCEAN INVESTMENT LTD.	413,729	356,562	0	356,562	0	0	7,739	0.02
明洋責任有限公司	404,302	497,445	148,245	349,200	575,013	6,251	7,739	註
元鼎飾材實業(鎮江)有限公司	559,241	519,393	148,869	370,524	356,223	(55,309)	(41,685)	註
富昱窗飾科技(鎮江)有限公司	434	607	588	19	230	(265)	(265)	註

註：被投資公司為有限公司。

7. 本公司民國一一二年度(自民國一一二年一月一日至十二月三十一日止)依「關係企業合併營業報告書關係企業合併財務報表及關係報告書編製準則」應納入編製關係企業合併財務報表之公司與依金融監督管理委員會認可之國際會計準則第十號應納入編製母子公司合併財務報告之公司均相同，且關係企業合併財務報表所應揭露相關資訊於前揭母子公司合併財務報告中均已揭露，爰不再另行編製關係企業合併財務報表。

二、最近年度及截至年報刊印日止，私募有價證券辦理情形：無。

三、最近年度及截至年報刊印日止，子公司持有或處分本公司股票情形：無。

四、其他必要補充說明事項：無。


玖、發生證券交易法第三十六條第二項第三款所定對股東權益或證券價格有重大影響之事項：無。

## 聲 明 書

本公司民國一一二年度(自民國一一二年一月一日至十二月三十一日止)依「關係企業合併營業報告書關係企業合併財務報表及關係報告書編製準則」應納入編製關係企業合併財務報表之公司與依金融監督管理委員會認可之國際會計準則第十號應納入編製母子公司合併財務報告之公司均相同，且關係企業合併財務報表所應揭露相關資訊於前揭母子公司合併財務報告中均已揭露，爰不再另行編製關係企業合併財務報表。

特此聲明

公司名稱：慶豐富實業股份有限公司



董 事 長：許閔琬



日 期：民國一一三年三月十三日



安侯建業聯合會計師事務所

KPMG

台北市110615信義路5段7號68樓(台北101大樓)  
68F., TAIPEI 101 TOWER, No. 7, Sec. 5,  
Xinyi Road, Taipei City 110615, Taiwan (R.O.C.)

電話 Tel + 886 2 8101 6666  
傳真 Fax + 886 2 8101 6667  
網址 Web kpmg.com/tw

## 會計師查核報告

慶豐富實業股份有限公司董事會 公鑒：

### 查核意見

慶豐富實業股份有限公司及其子公司(以下簡稱慶豐富實業集團)民國一一二年及一一一年十二月三十一日之合併資產負債表，暨民國一一二年及一一一年一月一日至十二月三十一日之合併綜合損益表、合併權益變動表及合併現金流量表，以及合併財務報告附註(包括重大會計政策彙總)，業經本會計師查核竣事。

依本會計師之意見，上開合併財務報告在所有重大方面係依照證券發行人財務報告編製準則暨經金融監督管理委員會認可並發布生效之國際財務報導準則、國際會計準則、解釋及解釋公告編製，足以允當表達慶豐富實業集團民國一一二年及一一一年十二月三十一日之合併財務狀況，暨民國一一二年及一一一年一月一日至十二月三十一日之合併財務績效與合併現金流量。

### 查核意見之基礎

本會計師係依照會計師受託查核簽證財務報表規則及審計準則執行查核工作。本會計師於該等準則下之責任將於會計師查核合併財務報告之責任段進一步說明。本會計師所隸屬事務所受獨立性規範之人員已依會計師職業道德規範，與慶豐富實業集團保持超然獨立，並履行該規範之其他責任。本會計師相信已取得足夠及適切之查核證據，以作為表示查核意見之基礎。

### 關鍵查核事項

關鍵查核事項係指依本會計師之專業判斷，對慶豐富實業集團民國一一二年度合併財務報告之查核最為重要之事項。該等事項已於查核合併財務報告整體及形成查核意見之過程中予以因應，本會計師並不對該等事項單獨表示意見。本會計師判斷應溝通在查核報告上之關鍵查核事項如下：

## 一、收入認列

有關收入認列之會計政策請詳合併財務報告附註四(十五)收入認列；收入之相關揭露，請詳合併財務報告附註六(二十二)。

關鍵查核事項之說明：

營業收入係投資人及管理階層評估慶豐富實業集團財務及業務績效之重要指標，收入認列之金額及時點是否正確對財務報告影響重大，因此收入認列之真實性及合理性為本會計師進行合併財務報告查核需高度關注之事項。

因應之查核程序：

本會計師對上述關鍵查核事項之主要查核程序包括：

- 評估收入認列（包括銷售折讓及退回）之會計處理之合理性。
- 取得本期新增銷貨客戶屬關係人交易且金額重大者及新增為前十大銷貨客戶名單，查明其交易條件與一般客戶之異同，及期後經常性或重大退貨有無異常，以評估收入之真實性。
- 選取適當樣本量之銷貨發票及出貨單據，核對帳款收回證明確認均已收款並入帳無誤，且注意匯款人與銷貨對象是否一致，以評估收入之真實性。
- 依照交貨條件，測試出貨單據於年度結束前後期間之銷售交易樣本，以評估收入認列期間之正確性。

## 其他事項

慶豐富實業股份有限公司已編製民國一一二年度及一一一年度之個體財務報告，並經本會計師出具無保留意見之查核報告在案，備供參考。

## 管理階層與治理單位對合併財務報告之責任

管理階層之責任係依照證券發行人財務報告編製準則暨經金融監督管理委員會認可並發布生效之國際財務報導準則、國際會計準則、解釋及解釋公告編製允當表達之合併財務報告，且維持與合併財務報告編製有關之必要內部控制，以確保合併財務報告未存有導因於舞弊或錯誤之重大不實表達。

於編製合併財務報告時，管理階層之責任亦包括評估慶豐富實業集團繼續經營之能力、相關事項之揭露，以及繼續經營會計基礎之採用，除非管理階層意圖清算慶豐富實業集團或停止營業，或除清算或停業外別無實際可行之其他方案。

慶豐富實業集團之治理單位(含審計委員會)負有監督財務報導流程之責任。



## 會計師查核合併財務報告之責任

本會計師查核合併財務報告之目的，係對合併財務報告整體是否存有導因於舞弊或錯誤之重大不實表達取得合理確信，並出具查核報告。合理確信係高度確信，惟依照審計準則執行之查核工作無法保證必能偵出合併財務報告存有之重大不實表達。不實表達可能導因於舞弊或錯誤。如不實表達之個別金額或彙總數可合理預期將影響合併財務報告使用者所作之經濟決策，則被認為具有重大性。

本會計師依照審計準則查核時，運用專業判斷及專業懷疑。本會計師亦執行下列工作：

- 1.辨認並評估合併財務報告導因於舞弊或錯誤之重大不實表達風險；對所評估之風險設計及執行適當之因應對策；並取得足夠及適切之查核證據以作為查核意見之基礎。因舞弊可能涉及共謀、偽造、故意遺漏、不實聲明或踰越內部控制，故未偵出導因於舞弊之重大不實表達之風險高於導因於錯誤者。
- 2.對與查核攸關之內部控制取得必要之瞭解，以設計當時情況下適當之查核程序，惟其目的非對慶豐富實業集團內部控制之有效性表示意見。
- 3.評估管理階層所採用會計政策之適當性，及其所作會計估計與相關揭露之合理性。
- 4.依據所取得之查核證據，對管理階層採用繼續經營會計基礎之適當性，以及使慶豐富實業集團繼續經營之能力可能產生重大疑慮之事件或情況是否存在重大不確定性，作出結論。本會計師若認為該等事件或情況存在重大不確定性，則須於查核報告中提醒合併財務報告使用者注意合併財務報告之相關揭露，或於該等揭露係屬不適當時修正查核意見。本會計師之結論係以截至查核報告日所取得之查核證據為基礎。惟未來事件或情況可能導致慶豐富實業集團不再具有繼續經營之能力。
- 5.評估合併財務報告(包括相關附註)之整體表達、結構及內容，以及合併財務報表是否允當表達相關交易及事件。
- 6.對於集團內組成個體之財務資訊取得足夠及適切之查核證據，以對合併財務報告表示意見。本會計師負責集團查核案件之指導、監督及執行，並負責形成集團之查核意見。

本會計師與治理單位溝通之事項，包括所規劃之查核範圍及時間，以及重大查核發現(包括於查核過程中所辨認之內部控制顯著缺失)。

本會計師亦向治理單位提供本會計師所隸屬事務所受獨立性規範之人員已遵循會計師職業道德規範中有關獨立性之聲明，並與治理單位溝通所有可能被認為會影響會計師獨立性之關係及其他事項(包括相關防護措施)。



本會計師從與治理單位溝通之事項中，決定對慶豐富實業集團民國一一二年度合併財務報告查核之關鍵查核事項。本會計師於查核報告中敘明該等事項，除非法令不允許公開揭露特定事項，或在極罕見情況下，本會計師決定不於查核報告中溝通特定事項，因可合理預期此溝通所產生之負面影響大於所增進之公眾利益。

安侯建業聯合會計師事務所

莊鈞維



會計師：

于紀隆



證券主管機關：金管證審字第1040010193號  
核准簽證文號：台財證六字第0920122026號  
民國一一三年三月十三日





慶豐實業股份有限公司及子公司  
合併資產負債表

民國一十一年及十一年十二月三十一日

單位：新台幣千元

	112.12.31		111.12.31	
	金額	%	金額	%
<b>資產</b>				
<b>流動資產：</b>				
1100 現金及約當現金(附註六(一))	\$ 497,239	7	539,333	8
1110 透過損益按公允價值衡量之金融資產—流動(附註六(二))	32,561	-	16,471	-
1150 應收票據淨額(附註六(三))	-	-	600	-
1170 應收帳款淨額(附註六(三))	1,199,201	18	1,654,973	23
1180 應收帳款—關係人淨額(附註六(三)及七)	-	-	149,890	2
1200 其他應收款(附註六(四))	376,682	6	291,520	4
1210 其他應收款—關係人(附註七)	-	-	8,094	-
130X 存貨(附註六(五))	904,514	14	959,597	14
1410 預付款項	129,504	2	124,503	2
1470 其他流動資產(附註六(七))	127,187	2	80,067	1
1476 其他金融資產—流動(附註八)	194,088	3	164,875	2
<b>流動資產合計</b>	<u>3,460,976</u>	<u>52</u>	<u>3,989,923</u>	<u>56</u>
<b>非流動資產：</b>				
1600 不動產、廠房及設備(附註六(八)及八)	2,320,303	35	2,321,655	31
1755 使用權資產(附註六(九))	541,508	8	580,748	8
1760 投資性不動產淨額(附註六(十))	31,290	-	-	-
1780 無形資產(附註六(十一))	101,563	2	116,382	2
1840 遞延所得稅資產(附註六(十二)及八)	83,059	1	37,330	1
1915 預付設備款	71,486	1	53,125	1
1900 其他非流動資產(附註六(十二)及八)	42,456	1	44,422	1
<b>非流動資產合計</b>	<u>3,191,665</u>	<u>48</u>	<u>3,153,662</u>	<u>44</u>
<b>資產總計</b>	<u>\$ 6,652,641</u>	<u>100</u>	<u>\$ 7,143,585</u>	<u>100</u>
<b>負債及權益</b>				
<b>流動負債：</b>				
短期借款(附註六(十三)及八)	\$ -	-	327,592	5
應付短期票券(附註六(十四))	159,846	2	-	-
透過損益按公允價值衡量之金融負債—流動(附註六(二))	1,379	-	51	-
應付票據及帳款	675,961	10	676,067	10
其他應付款	254,584	4	243,071	3
本期所得稅負債(附註(十八))	105,454	2	120,603	2
租賃負債—流動(附註六(十六))	24,240	-	23,187	-
一年或一營業週期內到期長期負債(附註六(十五))	264,529	4	219,627	3
其他流動負債—其他	5,113	-	2,763	-
<b>流動負債合計</b>	<u>1,491,106</u>	<u>22</u>	<u>1,612,961</u>	<u>23</u>
<b>非流動負債：</b>				
長期借款(附註六(十五)及八)	2,818,291	42	3,170,816	44
本期所得稅負債—非流動(附註六(十八))	26,484	1	-	-
遞延所得稅負債(附註六(十八))	9,688	-	4,755	-
租賃負債—非流動(附註六(十六))	51,908	1	74,943	1
其他非流動負債—其他	1,383	-	1,412	-
<b>非流動負債合計</b>	<u>2,907,754</u>	<u>44</u>	<u>3,251,926</u>	<u>45</u>
<b>負債總計</b>	<u>4,398,860</u>	<u>66</u>	<u>4,864,887</u>	<u>68</u>
<b>歸屬於母公司業主之權益(附註六(十九))：</b>				
普通股股本	1,738,389	26	1,696,233	24
資本公積	13,030	-	13,030	-
保留盈餘	605,012	9	652,769	9
其他權益	(92,700)	(1)	(63,404)	(1)
庫藏股票	(9,950)	-	(19,930)	-
<b>歸屬於母公司業主之權益合計</b>	<u>2,253,781</u>	<u>34</u>	<u>2,278,698</u>	<u>32</u>
<b>權益總計</b>	<u>2,253,781</u>	<u>34</u>	<u>2,278,698</u>	<u>32</u>
<b>負債及權益總計</b>	<u>\$ 6,652,641</u>	<u>100</u>	<u>\$ 7,143,585</u>	<u>100</u>

(請詳閱後附合併財務報告附註)



董事長：許閔琄



經理人：許峻然



會計主管：顏慈如

## 慶豐富實業股份有限公司及子公司

## 合併綜合損益表

民國一十二年及一十一年一月一日至十二月三十一日

單位：新台幣千元

	112年度		111年度	
	金額	%	金額	%
4000 營業收入(附註六(二十二)及七)	\$ 4,547,224	100	5,287,076	100
5000 營業成本(附註六(五)及(十七))	<u>3,637,227</u>	<u>80</u>	<u>4,366,460</u>	<u>83</u>
營業毛利	<u>909,997</u>	<u>20</u>	<u>920,616</u>	<u>17</u>
營業費用(附註六(十七))：				
6100 推銷費用	226,830	5	231,413	4
6200 管理費用	340,214	7	324,418	6
6300 研究發展費用	74,691	2	94,859	2
6450 預期信用減損損失(附註六(三)及(二十五))	<u>24,528</u>	<u>1</u>	<u>7,997</u>	<u>-</u>
營業費用合計	<u>666,263</u>	<u>15</u>	<u>658,687</u>	<u>12</u>
營業利益	<u>243,734</u>	<u>5</u>	<u>261,929</u>	<u>5</u>
營業外收入及支出(附註六(六)、(二十四)及七)：				
7100 利息收入	9,666	-	1,689	-
7010 其他收入	6,849	-	5,519	-
7020 其他利益及損失	(12,785)	-	83,252	2
7050 財務成本	(93,060)	(2)	(71,672)	(1)
7060 採用權益法認列之關聯企業及合資損益之份額	<u>(95)</u>	<u>-</u>	<u>-</u>	<u>-</u>
營業外收入及支出合計	<u>(89,425)</u>	<u>(2)</u>	<u>18,788</u>	<u>1</u>
7900 稅前淨利	154,309	3	280,717	6
7950 減：所得稅費用(附註六(十八))	<u>50,305</u>	<u>1</u>	<u>60,126</u>	<u>1</u>
本期淨利	<u>104,004</u>	<u>2</u>	<u>220,591</u>	<u>5</u>
8300 其他綜合損益(附註六(十八)及(十九))：				
8360 後續可能重分類至損益之項目				
8361 國外營運機構財務報表換算之兌換差額	(36,620)	(1)	150,829	3
8399 減：與可能重分類之項目相關之所得稅	<u>(7,324)</u>	<u>-</u>	<u>30,166</u>	<u>1</u>
後續可能重分類至損益之項目合計	<u>(29,296)</u>	<u>(1)</u>	<u>120,663</u>	<u>2</u>
8300 本期其他綜合損益	<u>(29,296)</u>	<u>(1)</u>	<u>120,663</u>	<u>2</u>
本期綜合損益總額	<u>\$ 74,708</u>	<u>1</u>	<u>\$ 341,254</u>	<u>7</u>
每股盈餘(附註六(二十一))				
9750 基本每股盈餘(單位：新台幣元)	<u>\$ 0.60</u>		<u>\$ 1.28</u>	
9850 稀釋每股盈餘(單位：新台幣元)	<u>\$ 0.60</u>		<u>\$ 1.27</u>	

(請詳閱後附合併財務報告附註)

董事長：許閔琰



經理人：許竣然



會計主管：顏慧如



慶豐富實業股份有限公司及其子公司  
合併權益變動表

民國一一年一月一日至十二月三十一日

單位：新台幣千元

民國一一年一月一日餘額	資本公積		保留盈餘		未分配盈餘	其他權益項目		庫藏股票	權益總額
	普通股	資本公積	法定盈餘公積	特別盈餘公積		國外營運機構財務報表換算之兌換差	庫藏股票		
\$ 1,696,233	-	56,029	64,642	157,393	253,142	(184,067)	-	(19,910)	2,023,462
-	-	-	7,980	-	(7,980)	-	-	-	-
-	-	-	-	26,674	(26,674)	-	-	-	-
-	-	-	-	-	(42,999)	-	-	-	(42,999)
-	(42,999)	-	-	-	-	-	-	-	(42,999)
-	-	-	-	-	-	-	-	(20)	(20)
-	-	-	-	-	220,591	-	-	-	220,591
-	-	-	-	-	-	120,663	120,663	-	120,663
-	-	-	-	-	220,591	120,663	120,663	-	341,254
<b>1,696,233</b>	<b>13,030</b>	<b>72,622</b>	<b>184,067</b>	<b>396,080</b>	<b>(63,404)</b>	<b>(19,930)</b>	<b>2,278,698</b>		
-	-	-	-	(22,059)	(22,059)	-	-	-	-
-	-	-	(120,663)	120,663	120,663	-	-	-	-
-	-	-	-	(109,605)	(109,605)	-	-	-	(109,605)
42,156	-	-	-	(42,156)	(42,156)	-	-	-	-
-	-	-	-	-	-	-	9,980	-	9,980
-	-	-	-	104,004	104,004	-	-	-	104,004
-	-	-	-	-	(29,296)	(29,296)	-	-	(29,296)
-	-	-	-	104,004	(29,296)	(29,296)	-	-	74,708
<b>1,738,389</b>	<b>13,030</b>	<b>94,681</b>	<b>63,404</b>	<b>446,927</b>	<b>(92,700)</b>	<b>(9,950)</b>	<b>2,253,781</b>		

民國一一年一月一日餘額

盈餘指撥及分配：

提列法定盈餘公積

提列特別盈餘公積

普通股現金股利

資本公積配發現金股利

庫藏股買回

本期淨利

本期其他綜合損益

本期綜合損益總額

民國一一年十二月三十一日餘額

盈餘指撥及分配：

提列法定盈餘公積

特別盈餘公積迴轉

普通股現金股利

普通股股票股利

庫藏股轉讓

本期淨利

本期其他綜合損益

本期綜合損益總額

民國一一年十二月三十一日餘額

(請詳閱後附合併財務報告附註)



董事長：許閔琮



經理人：許峻然



會計主管：顏慈如

## 慶豐富實業股份有限公司及子公司

## 合併現金流量表

民國一十二年及一十一年一月一日至十二月三十一日

單位：新台幣千元

	112年度	111年度
營業活動之現金流量：		
本期稅前淨利	\$ 154,309	280,717
調整項目：		
收益費損項目		
折舊費用	202,406	183,302
攤銷費用	31,345	20,626
預期信用減損損失	24,528	7,997
透過損益按公允價值衡量金融資產及負債之淨損失	351	1,057
利息費用	93,060	71,672
利息收入	(9,666)	(1,689)
採用權益法認列之關聯企業及合資損益之份額	95	-
處分不動產、廠房及設備損失	369	475
處分採用權益法之投資利益	(95)	-
其他	(43)	-
收益費損項目合計	<u>342,350</u>	<u>283,440</u>
與營業活動相關之資產／負債變動數：		
應收票據	600	(454)
應收票據－關係人	-	10
應收帳款	454,205	(635,975)
應收帳款－關係人	149,890	(21,516)
其他應收款	(90,042)	(126,139)
其他應收款－關係人	-	18
存貨	55,083	(65,231)
預付款項	(8,055)	7,178
其他流動資產	<u>(105,421)</u>	<u>(63,766)</u>
與營業活動相關之資產之淨變動合計	<u>456,260</u>	<u>(905,875)</u>
與營業活動相關之負債之淨變動：		
應付票據及帳款	(106)	(18,223)
應付票據及帳款－關係人	-	(345)
其他應付款	12,006	88,323
其他流動負債	2,350	(3,574)
與營業活動相關之負債之淨變動合計	<u>14,250</u>	<u>66,181</u>
與營業活動相關之資產及負債之淨變動合計	<u>470,510</u>	<u>(839,694)</u>
調整項目合計	<u>812,860</u>	<u>(556,254)</u>

董事長：許閔琰



經理人：許竣然



會計主管：顏慧如



## 慶豐富實業股份有限公司及子公司

## 合併現金流量表(續)

民國一十二年及一十一年一月二日至十二月三十一日

單位:新台幣千元

	112年度	111年度
營運產生之現金流入(流出)	\$ 967,169	(275,537)
收取之利息	9,666	1,689
支付之利息	(89,453)	(63,754)
支付之所得稅	(60,532)	(60,601)
<b>營業活動之淨現金流入(流出)</b>	<b>826,850</b>	<b>(398,203)</b>
<b>投資活動之現金流量：</b>		
取得透過損益按公允價值衡量之金融資產	(17,404)	(8,197)
處分透過損益按公允價值衡量之金融資產	6,198	57,855
透過損益按公允價值衡量之金融負債減少	(3,907)	-
取得採用權益法之投資	(2,400)	-
處分採用權益法之投資	2,400	-
取得不動產、廠房及設備	(142,134)	(303,147)
處分不動產、廠房及設備	3,834	1,577
其他應收款增加	(12,021)	-
其他應收款-關係人增加	-	(16,188)
取得無形資產	(1,200)	(1,330)
取得使用權資產	(3,395)	-
取得投資性不動產	(31,304)	-
其他金融資產-流動(增加)減少	(29,213)	169,314
其他非流動資產(增加)減少	(35)	5,425
預付設備款(增加)減少	(19,313)	28,790
<b>投資活動之淨現金流出</b>	<b>(249,894)</b>	<b>(65,901)</b>
<b>籌資活動之現金流量：</b>		
舉借短期借款	391,028	1,186,709
償還短期借款	(718,620)	(1,264,502)
應付短期票券增加	219,846	-
應付短期票券減少	(60,000)	-
舉借長期借款	-	2,363,157
償還長期借款	(311,819)	(1,591,926)
租賃本金償還	(28,690)	(26,233)
其他非流動負債(減少)增加	(29)	465
發放現金股利	(109,605)	(85,998)
員工執行認股權	9,980	-
庫藏股票買回成本	-	(20)
<b>籌資活動之淨現金(流出)流入</b>	<b>(607,909)</b>	<b>581,652</b>
匯率變動對現金及約當現金之影響	(11,141)	46,594
本期現金及約當現金(減少)增加數	(42,094)	164,142
期初現金及約當現金餘額	539,333	375,191
期末現金及約當現金餘額	<b>\$ 497,239</b>	<b>539,333</b>

(請詳閱後附合併財務報告附註)

董事長：許閔琰



經理人：許竣然



會計主管：顏慧如



**慶豐富實業股份有限公司及子公司**  
**合併財務報告附註**  
**民國一一二年度及一一一年度**  
(除另有註明者外，所有金額均以新台幣千元為單位)

**一、公司沿革**

慶豐富實業股份有限公司(以下稱「本公司」)係於民國六十六年三月九日奉經濟部核准設立。註冊地址為彰化福興鄉福南村沿海路4段373號。本公司及子公司(以下簡稱「合併公司」)主要營業項目為各種百葉窗、百摺簾等窗簾製品及其附屬零件之製造加工及內外銷。本公司之股票自民國八十九年八月十八日起正式於台灣證券交易所上市買賣。

**二、通過財務報告之日期及程序**

本合併財務報告已於民國一一三年三月十三日經董事會通過發布。

**三、新發布及修訂準則及解釋之適用**

(一)已採用金融監督管理委員會認可之新發布及修訂後準則及解釋之影響

合併公司自民國一一二年一月一日起開始適用下列新修正之國際財務報導準則，且對合併財務報告未造成重大影響。

- 國際會計準則第一號之修正「會計政策之揭露」
- 國際會計準則第八號之修正「會計估計值之定義」
- 國際會計準則第十二號之修正「與單一交易所產生之資產及負債有關之遞延所得稅」

合併公司自民國一一二年五月二十三日起開始適用下列新修正之國際財務報導準則，且對合併財務報告未造成重大影響。

- 國際會計準則第十二號之修正「國際租稅變革-支柱二規則範本」

(二)尚未採用金管會認可之國際財務報導準則之影響

合併公司評估適用下列自民國一一三年一月一日起生效之新修正之國際財務報導準則，將不致對合併財務報告造成重大影響。

- 國際會計準則第一號之修正「負債分類為流動或非流動」
- 國際會計準則第一號之修正「具合約條款之非流動負債」
- 國際會計準則第七號及國際財務報導準則第七號之修正「供應商融資安排」
- 國際財務報導準則第十六號之修正「售後租回中之租賃負債」

(三)金管會尚未認可之新發布及修訂準則及解釋

合併公司預期下列其他尚未認可之新發布及修正準則不致對合併財務報告造成重大影響。

- 國際財務報導準則第十號及國際會計準則第二十八號之修正「投資者與其關聯企業或合資間之資產出售或投入」
- 國際財務報導準則第十七號「保險合約」及國際財務報導準則第十七號之修正
- 國際會計準則第二十一號「缺乏可兌換性」

## 慶豐富實業股份有限公司及子公司合併財務報告附註(續)

### 四、重大會計政策之彙總說明

本合併財務報告所採用之重大會計政策彙總說明如下。下列會計政策已一致適用於本合併財務報告之所有表達期間。

#### (一) 遵循聲明

本合併財務報告係依照證券發行人財務報告編製準則(以下簡稱「編製準則」)及金融監督管理委員會認可並發布生效之國際財務報導準則、國際會計準則、解釋及解釋公告(以下簡稱「金管會認可之國際財務報導準則會計準則」)編製。

#### (二) 編製基礎

##### 1. 衡量基礎

除下列資產負債表之重要項目外，本合併財務報告係依歷史成本為基礎編製：

(1) 依公允價值衡量之透過損益按公允價值衡量之金融資產；

##### 2. 功能性貨幣及表達貨幣

合併公司每一個體均係以各營運所處主要經濟環境之貨幣為其功能性貨幣。本合併財務報告係以本公司之功能性貨幣，新台幣表達。所有以新台幣表達之財務資訊均以新台幣千元為單位。

#### (三) 合併基礎

##### 1. 合併財務報告編製原則

合併財務報告之編製主體包含本公司及由本公司所控制之個體(即子公司)。當本公司暴露於來自對被投資個體之參與之變動報酬或對該等變動報酬享有權利，且透過對被投資個體之權力有能力影響該等報酬時，本公司控制該個體。

自對子公司取得控制之日起，開始將其財務報告納入合併財務報告，直至喪失控制之日為止。合併公司間之交易、餘額及任何未實現收益與費損，業於編製合併財務報告時已全數消除。子公司之綜合損益總額係分別歸屬至本公司業主及非控制權益，即使非控制權益因而成為虧損餘額亦然。

子公司之財務報告業已適當調整，俾使其會計政策與合併公司所使用之會計政策一致。

合併公司對子公司所有權權益之變動，未導致喪失對子公司之控制者，係作為與業主間之權益交易處理。非控制權益之調整數與所支付或收取對價公允價值間之差額，係直接認列於權益且歸屬於本公司業主。

當合併公司喪失對子公司之控制，合併財務報告中將前子公司之資產(包含商譽)及負債與非控制權益按喪失控制日之帳面金額除列，並對前子公司之保留投資以喪失控制日之公允價值重新衡量。處分損益為下列兩者之差額：(1)所收取對價之公允價值與對前子公司之保留投資於喪失控制日之公允價值合計數，及(2)子公司之資產(包含商譽)及負債與非控制權益於喪失控制日之帳面金額合計數。對於先前認列於其他綜合損益中與該子公司有關之所有金額，其會計處理之基礎與合併公司若直接處分相關資產或負債所必須遵循之基礎相同。

## 慶豐富實業股份有限公司及子公司合併財務報告附註(續)

### 2. 列入合併財務報告之子公司

列入本合併財務報告之子公司包含：

投資公司名稱	子公司名稱	業務性質	所持股權百分比		備註
			112.12.31	111.12.31	
本公司	ALL STRONG INDUSTRY (USA) INC.	各種百葉窗、百摺簾之加工及買賣業務等	100.00 %	100.00 %	
本公司	LAMAE' GLOBAL HOME FASHION CO.,LTD.	專業投資公司	100.00 %	100.00 %	
本公司	SINCERE CAPITAL LIMITED	專業投資公司	100.00 %	100.00 %	
本公司	PARADISE GENERAL TRADING CO., LTD.	國際貿易	100.00 %	100.00 %	
本公司	PRAISE HOME INDUSTRY CO., LTD.	購物袋等	100.00 %	100.00 %	
本公司	越南慶豐富責任有限公司	生產加工塑料和鋁製百葉窗及仿木百葉窗	100.00 %	100.00 %	
本公司	富越責任有限公司	窗簾及紡織品之後段裁切組裝及包裝	100.00 %	100.00 %	
本公司	鎮江慶陸企業管理諮詢有限公司	企業管理及商務信息諮詢、家紡、家飾製品、建築材料、五金製品批發及佣金代理	100.00 %	100.00 %	
本公司	富昱窗飾有限公司	各種百葉窗、百摺簾之製造及銷售	100.00 %	100.00 %	
LAMAE' GLOBAL HOME FASHION CO.,LTD.	NEW NICE HOME FASHION L.L.C.	專業投資公司(轉投資大陸地區)	100.00 %	100.00 %	
SINCERE CAPITAL LIMITED	SUN OCEAN INVESTMENT LIMITED	專業投資公司	100.00 %	100.00 %	
NEW NICE HOME FASHION L.L.C.	元鼎飾材實業(鎮江)有限公司	經營百葉窗製造及組裝之加工產銷業務	100.00 %	100.00 %	
SUN OCEAN INVESTMENT LIMITED	明洋責任有限公司	百葉窗製造及組裝	100.00 %	100.00 %	
元鼎飾材實業(鎮江)有限公司	富昱窗飾科技鎮江有限公司	各種百葉窗、百摺簾之買賣業務	100.00 %	100.00 %	

### 3. 未列入合併財務報告之子公司：無。

#### (四) 外幣

##### 1. 外幣交易

外幣交易依交易日之匯率換算為功能性貨幣。於後續每一報導期間結束日(以下稱報導日)，外幣貨幣性項目依當日之匯率換算為功能性貨幣。以公允價值衡量之外幣非貨幣性項目依衡量公允價值當日之匯率換算為功能性貨幣，以歷史成本衡量之外幣非貨幣性項目則依交易日之匯率換算。

換算所產生之外幣兌換差異通常係認列於損益，惟以下情況係認列於其他綜合損益：

- (1) 指定為透過其他綜合損益按公允價值權益工具；
- (2) 指定為國外營運機構淨投資避險之金融負債於避險有效範圍內；或
- (3) 合格之現金流量避險於避險有效範圍內。



## 慶豐富實業股份有限公司及子公司合併財務報告附註(續)

### 2. 國外營運機構

國外營運機構之資產及負債，包括收購時產生之商譽及公允價值調整，係依報導日之匯率換算為本合併財務報告之表達貨幣；收益及費損項目則依當期平均匯率換算為本合併財務報告之表達貨幣，所產生之兌換差額均認列為其他綜合損益。

當處分國外營運機構致喪失控制、共同控制或重大影響時，與該國外營運機構相關之累計兌換差額係全數重分類為損益。部分處分含有國外營運機構之子公司時，相關累計兌換差額係按比例重新歸屬至非控制權益。部分處分含有國外營運機構之關聯企業或合資之投資時，相關累計兌換差額則按比例重分類至損益。

對國外營運機構之貨幣性應收或應付項目，若尚無清償計畫且不可能於可預見之未來予以清償時，其所產生之外幣兌換損益視為對該國外營運機構淨投資之一部分而認列為其他綜合損益。

### (五) 資產與負債區分流動與非流動之分類標準

符合下列條件之一之資產列為流動資產，非屬流動資產之所有其他資產則列為非流動資產：

1. 預期於其正常營業週期中實現該資產，或意圖將其出售或消耗；
2. 主要為交易目的而持有有該資產；
3. 預期於報導期間後十二個月內實現該資產；或
4. 該資產為現金或約當現金，但於報導期間後至少十二個月將該資產交換或用以清償負債受到其他限制者除外。

符合下列條件之一之負債列為流動負債，非屬流動負債之所有其他負債則列為非流動負債：

1. 預期將於正常營業週期中清償該負債；
2. 主要為交易目的而持有該負債；
3. 預期將於報導期間後十二月內到期清償該負債；或
4. 未具無條件將清償期限遞延至報導期間後至少十二個月之權利之負債。負債之條款，可能依交易對方之選擇，以發行權益工具而導致其清償者，並不影響其分類。

### (六) 現金及約當現金

現金包括庫存現金及活期存款。約當現金係指可隨時轉換成定額現金且價值變動風險甚小之短期並具高度流動性之投資。定期存款符合前述定義且持有目的係滿足短期現金承諾而非投資或其他目的者，列報於約當現金。

當金融負債條款修改且修改後負債之現金流量有重大差異，則除列原金融負債，並以修改後條款為基礎按公允價值認列新金融負債。

## 慶豐富實業股份有限公司及子公司合併財務報告附註(續)

### (七)金融工具

應收帳款及所發行之債務證券原始係於產生時認列。所有其他金融資產及金融負債原始係於合併公司成為金融工具合約條款之一方時認列。非透過損益按公允價值衡量之金融資產(除不包含重大財務組成部分之應收帳款外)或金融負債原始係按公允價值加計直接可歸屬於該取得或發行之交易成本衡量。不包含重大財務組成部分之應收帳款原始係按交易價格衡量。

#### 1.金融資產

金融資產之購買或出售將慣例交易者，合併公司對以相同方式分類之金融資產，其所有購買及出售一致地採交易日會計處理。

原始認列時金融資產分類為：按攤銷後成本衡量之金融資產及透過損益按公允價值衡量之金融資產。

合併公司僅於改變管理金融資產之經營模式時，始自下一個報導期間之首日起重分類所有受影響之金融資產。

##### (1)按攤銷後成本衡量之金融資產

金融資產同時符合下列條件，且未指定為透過損益按公允價值衡量時，係按攤銷後成本衡量：

- 係在以收取合約現金流量為目的之經營模式下持有該金融資產。
- 該金融資產之合約條款產生特定日期之現金流量，完全為支付本金及流通在外本金金額之利息。

該等資產後續以原始認列金額加減計採有效利息法計算累積攤銷數，並調整任何備抵損失之攤銷後成本衡量。利息收入、外幣兌換損益及減損損失係認列於損益。除列時，將利益或損失列入損益。

##### (2)透過損益按公允價值衡量之金融資產

非屬上述按攤銷後成本衡量或透過其他綜合損益按公允價值衡量之金融資產(例如，持有供交易及以公允價值基礎管理並評估績效之金融資產)，係透過損益按公允價值衡量，包括衍生性金融資產。合併公司於原始認列時，為消除或重大減少會計配比不當，得不可撤銷地將符合按攤銷後成本衡量或透過其他綜合損益按公允價值衡量條件之金融資產，指定為透過損益按公允價值衡量之金融資產。

該等資產後續按公允價值衡量，其淨利益或損失(包含任何股利及利息收入)係認列為損益。

##### (3)金融資產減損

合併公司針對按攤銷後成本衡量之金融資產(包括現金及約當現金、應收票據、應收帳款、其他應收款、存出保證金及其他金融資產)之預期信用損失認列備抵損失。

## 慶豐富實業股份有限公司及子公司合併財務報告附註(續)

下列金融資產係按十二個月預期信用損失金額衡量備抵損失，其餘係按存續期間預期信用損失金額衡量：

- 銀行存款及其他金融資產之信用風險(即金融工具之預期存續期間發生違約之風險)自原始認列後未顯著增加。

應收帳款之備抵損失係按存續期間預期信用損失金額衡量。

存續期間預期信用損失係指金融工具預期存續期間所有可能違約事項產生之預期信用損失。

十二個月預期信用損失係指金融工具於報導日後十二個月內可能違約事項所產生之預期信用損失(或較短期間，若金融工具之預期存續期間短於十二個月時)。

衡量預期信用損失之最長期間為合併公司暴露於信用風險之最長合約期間。

於判定自原始認列後信用風險是否已顯著增加時，合併公司考量合理且可佐證之資訊(無需過度成本或投入即可取得)，包括質性及量化資訊，及根據合併公司之歷史經驗、信用評估及前瞻性資訊所作之分析。

合併公司係依據客戶屬性、信用評等及過往帳款回收經驗訂定個別信用風險監控指標，並於合約款逾期超過個別監控指標時視為違約風險已增加。

預期信用損失為金融工具預期存續期間信用損失之機率加權估計值。信用損失係按所有現金短收之現值衡量，亦即合併公司依據合約可收取之現金流量與合併公司預期收取之現金流量之差額。預期信用損失係按金融資產之有效利率折現。

合併公司於每一報導日評估按攤銷後成本衡量金融資產是否有信用減損。對金融資產之估計未來現金流量具有不利影響之一項或多項事項已發生時，該金融資產已信用減損。金融資產已信用減損之證據包括有關下列事項之可觀察資料：

- 借款人或發行人之重大財務困難；
- 違約，諸如延滯或逾期超過信用風險監控指標；
- 因與借款人之財務困難相關之經濟或合約理由，合併公司給予借款人原本不會考量之讓步；
- 借款人很有可能會聲請破產或進行其他財務重整；或
- 由於財務困難而使該金融資產之活絡市場消失。

按攤銷後成本衡量之金融資產之備抵損失係自資產之帳面金額中扣除。

當合併公司對回收金融資產整體或部分無法合理預期時，係直接減少其金融資產總帳面金額。合併公司係以是否合理預期可回收之基礎個別分析沖銷之時點及金額。合併公司預期已沖銷金額將不會重大迴轉。

然而，已沖銷之金融資產仍可強制執行，以符合合併公司回收逾期金額之程序。

## 慶豐富實業股份有限公司及子公司合併財務報告附註(續)

### (4) 金融資產之除列

合併公司僅於對來自該資產現金流量之合約權利終止，或已移轉金融資產且該資產所有權幾乎所有之風險及報酬已移轉予其他企業，或既未移轉亦未保留所有權之幾乎所有風險及報酬且未保留該金融資產之控制時，始將金融資產除列。

合併公司簽訂移轉金融資產之交易，若保留已移轉資產所有權之所有或幾乎所有風險及報酬，則仍持續認列於資產負債表。

## 2. 金融負債及權益工具

### (1) 負債或權益之分類

合併公司發行之債務及權益工具係依據合約協議之實質與金融負債及權益工具之定義分類為金融負債或權益。

### (2) 權益交易

權益工具係指表彰合併公司於資產減除其所有負債後剩餘權益之任何合約。合併公司發行之權益工具係以取得之價款扣除直接發行成本後之金額認列。

### (3) 庫藏股票

再買回本公司已認列之權益工具時，係將所支付之對價(包括可直歸屬成本)認列為權益之減少。再買回之股份係分類為庫藏股票。後續出售或再發行庫藏股票，所收取之金額係認列為權益之增加，並將該交易所產生之剩餘或虧損認列為資本公積或保留盈餘(若資本公積不足沖抵)。

### (4) 金融負債

金融負債係分類為攤銷後成本或透過損益按公允價值衡量。金融負債若屬持有供交易、衍生工具或於原始認列時指定，則分類為透過損益按公允價值衡量。透過損益按公允價值衡量之金融負債係以公允價值衡量，且相關淨利益及損失，包括任何利息費用，係認列於損益。

其他金融負債後續採有效利息法按攤銷後成本衡量。利息費用及兌換損益係認列於損益。除列時之任何利益或損失亦係認列於損益。

### (5) 金融負債之除列

合併公司係於合約義務已履行、取消或到期時，除列金融負債。當金融負債條款修改且修改後負債之現金流量有重大差異，則除列原金融負債，並以修改後條款為基礎按公允價值認列新金融負債。

除列金融負債時，其帳面金額與所支付或應支付對價總額(包含任何所移轉之非現金資產或承擔之負債)間之差額認列為損益。

### (6) 金融資產及負債之互抵

金融資產及金融負債僅於合併公司目前有法律上有可執行之權利進行互抵及有意圖以淨額交割或同時變現資產及清償負債時，方予以互抵並以淨額表達於資產負債表。

## 慶豐富實業股份有限公司及子公司合併財務報告附註(續)

### 3. 衍生金融工具

合併公司為規避外幣及利率風險之暴險而持有衍生金融工具。嵌入式衍生工具於符合特定條件且該主合約非屬金融資產時，其與主合約分離處理。

衍生工具原始認列時係按公允價值衡量；後續依公允價值衡量，再衡量產生之利益或損失直接列入損益。

### (八) 存貨

存貨係以成本與淨變現價值孰低衡量。成本包括使其達可供使用的地點及狀態所發生之取得、產製或加工成本及其他成本，並採移動加權平均法計算。

製成品及在製品存貨之成本包括依適當比例按正常產能分攤之製造費用。

淨變現價值係指正常營業下之估計售價減除估計完工尚需投入之估計成本及完成出售所需之估計成本後之餘額。

### (九) 投資關聯企業

關聯企業係指合併公司對其財務及營運政策具有重大影響，但非控制或聯合控制者。

合併公司對於關聯企業之權益採用權益法處理。權益法下，原始取得時係依成本認列，投資成本包含交易之成本。投資關聯企業之帳面金額包括原始投資時所辨認之商譽，減除任何累計減損損失。

合併財務報告包括自具有重大影響力之日起至喪失重大影響力之日止，於進行與合併公司會計政策一致性之調整後，合併公司依權益比例認列各該投資關聯企業之損益及其他綜合損益之金額。當關聯企業發生非損益及其他綜合損益之權益變動且不影響合併公司對其之持股比例時，合併公司將歸屬於合併公司可享有關聯企業份額下之權益變動按持股比例認列為資本公積。

合併公司與關聯企業間之交易所產生之未實現利益及損失，僅在與投資者對關聯企業之權益無關之範圍內，認列於企業財務報表。當合併公司依比例應認列關聯企業之損失份額等於或超過其在關聯企業之權益時，即停止認列其損失，而僅於發生法定義務、推定義務或已代該被投資公司支付款項之範圍內，認列額外之損失及相關負債。

### (十) 投資性不動產

投資性不動產係指持有供賺取租金或資產增值或二者兼具，而非供正常營業出售、用於生產、提供商品或勞務或作為行政管理目的之不動產。投資性不動產原始以成本衡量，後續以成本減累計折舊及累計減損衡量，其折舊方法、耐用年限及殘值比照不動產、廠房及設備規定處理。

投資性不動產處分利益或損失（以淨處分價款與該項目之帳面金額間之差額計算）係認列於於損益項下之「其他利益及損失」。

投資性不動產之租金收益係於租賃期間按直線法認列於其他收益。給與之租賃誘因係於租賃期間認列為租賃收益之一部分。

## 慶豐富實業股份有限公司及子公司合併財務報告附註(續)

### (十一)不動產、廠房及設備

#### 1.認列與衡量

不動產、廠房及設備項目係依成本(包括資本化之借款成本)減累計折舊及任何累計減損衡量。

不動產、廠房及設備之重大組成部分耐用年限不同時，則視為不動產、廠房及設備之單獨項目(主要組成部分)處理。

不動產、廠房及設備之處分利益或損失係認列於損益項下之「其他利益及損失」。

#### 2.後續成本

後續支出僅於其未來經濟效益很有可能流入合併公司時始予以資本化。

#### 3.折 舊

折舊係依資產成本減除殘值計算，並採直線法於一組成部份之估計耐用年限內認列於損益。

土地不予提列折舊。

當期及比較期間之估計耐用年限如下：

- (1)房屋及建築：5~55年；
- (2)機器設備：3~20年；
- (3)運輸設備：5~25年；
- (4)辦公設備：1~20年；
- (5)其他設備：2~37年。

合併公司於每一報導日檢視折舊方法、耐用年限及殘值，並於必要時適當調整。

### (十二)租 賃

合併公司係於合約成立日評估合約是否係屬或包含租賃，若合約轉讓對已辨認資產之使用之控制權一段時間以換得對價，則合約係屬或包含租賃。

#### 1.承租人

合併公司於租賃開始日認列使用權資產及租賃負債，使用權資產係以成本為原始衡量，該成本包含租賃負債之原始衡量金額，調整租賃開始日或之前支付之任何租賃給付，並加計所發生之原始直接成本及為拆卸、移除標的資產及復原其所在地點或標的資產之估計成本，同時減除收取之任何租賃誘因。

使用權資產後續於租賃開始日至使用權資產之耐用年限屆滿時或租賃期間屆滿時兩者之較早者以直線法提列折舊。此外，合併公司定期評估使用權資產是否發生減損並處理任何已發生之減損損失，並於租賃負債發生再衡量的情況下配合調整使用權資產。

租賃負債係以租賃開始日尚未支付之租賃給付之現值為原始衡量。若租賃隱含利率容易確定，則折現率為該利率，若並非容易確定，則使用合併公司之增額借款利率。一般而言，合併公司係採用其增額借款利率為折現率。

## 慶豐富實業股份有限公司及子公司合併財務報告附註(續)

計入租賃負債衡量之租賃給付包括：

- (1) 固定給付，包括實質固定給付；
- (2) 取決於某項指數或費率之變動租賃給付，採用租賃開始日之指數或費率為原始衡量；
- (3) 預期支付之殘值保證金額；及
- (4) 於合理確定將行使購買選擇權或租賃終止選擇權時之行使價格或所須支付之罰款。

租賃負債後續係以有效利息法計提利息，並於發生以下情況時再衡量其金額：

- (1) 用以決定租賃給付之指數或費率變動導致未來租賃給付有變動；
- (2) 預期支付之殘值保證金額有變動；
- (3) 標的資產購買選擇權之評估有變動；
- (4) 對是否行使延長或終止選擇權之估計有所變動，而更改對租賃期間之評估；
- (5) 租賃標的、範圍或其他條款之修改。

租賃負債因前述用以決定租賃給付之指數或費率變動、殘值保證金額有變動以及購買、延長或終止選擇權之評估變動而再衡量時，係相對應調整使用權資產之帳面金額，並於使用權資產之帳面金額減至零時，將剩餘之再衡量金額認列於損益中。

對於減少租賃範圍之租賃修改，則係減少使用權資產之帳面金額以反映租賃之部分或全面終止，並將其與租賃負債再衡量金額間之差額則認列於損益中。

合併公司將不符合投資性不動產定義之使用權資產及租賃負債分別以單行項目表達於資產負債表中。

針對運輸設備及電腦設備之短期租賃及低價值標的資產租賃，合併公司選擇不認列使用權資產及租賃負債，而係將相關租賃給付依直線基礎於租賃期間內認列為費用。

民國一一〇年一月一日開始，因利率指標變革所要求而改變決定未來租賃給付之基礎時，合併公司係使用反映另一指標利率變動之修正後折現率，將修正後租賃給付折現以再衡量租賃負債。

### 2. 出租人

合併公司為出租人之交易，係於租賃成立日將租賃合約依其是否移轉附屬於標的資產所有權之幾乎所有風險與報酬分類，若是則分類為融資租賃，否則分類為營業租賃。於評估時，合併公司考量包括租賃期間是否涵蓋標的資產經濟年限之主要部分等相關特定指標。

## 慶豐富實業股份有限公司及子公司合併財務報告附註(續)

### (十三)無形資產

#### 1.認列及衡量

收購子公司產生之商譽係以成本減累計減損予以衡量。

研究活動相關支出於發生時認列為損益。

發展支出僅於其能可靠衡量、產品或流程之技術或商業可行性已達成、未來經濟效益很有可能流入合併公司，及合併公司意圖且具充足資源以完成該發展且加以使用或出售該資產時，始予以資本化。其他發展支出則於發生時認列於損益。原始認列後，資本化之發展支出以其成本減除累計攤銷及累計減損後之金額衡量。

合併公司取得其他有限耐用年限之無形資產，包括專業技術等，係以成本減除累計攤銷與累計減損後之金額衡量。

#### 2.後續支出

後續支出僅於可增加相關特定資產之未來經濟效益時始予以資本化。所有其他支出於發生時認列於損益。

#### 3.攤銷

除商譽外，攤銷係以資產成本減除估計殘值計算，並自無形資產達可供使用狀態起，採直線法於其估計耐用年限內認列損益。

(1)專業技術：15年；

(2)電腦軟體及資訊系統：3~10年；

合併公司於每一報導日檢視無形資產之攤銷方法、耐用年限及殘值，並於必要時適當調整。

### (十四)非金融資產減損

合併公司於每一報導日評估是否有跡象顯示非金融資產(除存貨及遞延所得稅資產外)之帳面金額可能有減損。若有任一跡象存在，則估計該資產之可回收金額。商譽係每年定期進行減損測試。

為減損測試之目的，係將現金流入大部分獨立於其他個別資產或資產群組之現金流入之一組資產作為最小可辨認資產群組。企業合併取得之商譽係分攤至預期可自合併綜效受益之各現金產生單位或現金產生單位群組。

可回收金額為個別資產或現金產生單位之公允價值減處分成本與其使用價值孰高者。於評估使用價值時，估計未來現金流量係以稅前折現率折算至現值，該折現率應反映現時市場對貨幣時間價值及對該資產或現金產生單位特定風險之評估。

個別資產或現金產生單位之可回收金額若低於帳面金額，則認列減損損失。

減損損失係立即認列於損益，且係先減少該現金產生單位受攤商譽之帳面金額，次就該單位內其他各資產帳面金額之比例減少各該資產帳面金額。

商譽減損損失不予迴轉。商譽以外之非金融資產則僅在不超過該資產若未於以前年度認列減損損失時所決定之帳面金額(減除折舊或攤銷)之範圍內迴轉。



## 慶豐富實業股份有限公司及子公司合併財務報告附註(續)

### (十五)收入之認列

#### 1. 客戶合約之收入

收入係按移轉商品或勞務而預期有權取得之對價衡量。合併公司係於對商品或勞務之控制移轉予客戶而滿足履約義務時認列收入。合併公司依主要收入項目說明如下：

##### (1) 銷售商品

合併公司係於對產品之控制移轉時認列收入。該產品之控制移轉係指產品已交付給客戶，客戶能完全裁決產品之銷售通路及價格，且已無會影響客戶接受該產品之未履行義務。交付係發生於產品運送至特定地點，其陳舊過時及損失風險已移轉予客戶，及客戶已依據銷售合約接受產品，驗收條款已失效，或合併公司有客觀證據認為已滿足所有驗收條件時。

合併公司提供數量折扣予客戶。合併公司係以合約價格減除估計之數量折扣之淨額為基礎認列收入，數量折扣之金額係使用過去累積之經驗按期望值估計之，且僅於高度很有可能不會發生重大迴轉之範圍內認列收入。截至報導日止，相關銷售因數量折扣而預期支付予客戶金額，認列為退款負債。

合併公司對售出之商品提供標準保固因而負瑕疵退款之義務。惟因產品特性保固成本對合併公司非屬重大。

合併公司於交付商品時認列應收帳款，因合併公司在該時點具無條件收取對價之權利。

##### (2) 財務組成部分

合併公司預期所有客戶合約移轉商品或勞務予客戶之時間與客戶為該商品或勞務付款之時間間隔皆不超過一年，因此，合併公司不調整交易價格之貨幣時間價值。

### (十六) 政府補助

針對與資產有關之補助，合併公司係於可合理確信將遵循政府補助所附加之條件，且將可收到該項補助時，按公允價值減除資產帳面金額，並於資產耐用年限內依有系統之基礎將該遞延收益認列為折舊費用減項。

### (十七) 員工福利

#### 1. 確定提撥計畫

確定提撥退休金計畫之提撥義務係於員工提供服務期間內認列為費用。

#### 2. 短期員工福利

短期員工福利義務係於服務提供時認列為費用。

若係因員工過去提供服務而使合併公司負有現時之法定或推定支付義務，且該義務能可靠估計時，將該金額認列為負債。

## 慶豐富實業股份有限公司及子公司合併財務報告附註(續)

### (十八) 股份基礎給付交易

權益交割之股份基礎給付協議以給與日之公允價值，於該獎酬之既得期間內，認列費用並增加相對權益。認列之費用係隨預期符合服務條件及非市價既得條件之獎酬數量予以調整；而最終認列之金額係以既得日符合服務條件及非市價既得條件之獎酬數量為基礎衡量。

有關股份基礎給付獎酬之非既得條件，已反映於股份基礎給付給與日公允價值之衡量，且預期與實際結果間之差異無須作核實調整。

合併公司股份基礎給付之給與日為董事會通過認購價格且核准員工得認購股數之日。

### (十九) 所得稅

所得稅包括當期及遞延所得稅。除與企業合併、直接認列於權益或其他綜合損益之項目相關者外，當期所得稅及遞延所得稅應認列於損益。

當期所得稅包括依據當年度課稅所得(損失)計算之預計應付所得稅或應收退稅款，及任何對以前年度應付所得稅或應收退稅款之調整。其金額係按報導日之法定稅率或實質性立法之稅率衡量預期將支付或收取款項之最佳估計值。

遞延所得稅係就資產及負債於報導日之帳面金額與其課稅基礎之暫時性差異予以衡量認列。下列情況產生之暫時性差異不予認列遞延所得稅：

- 非屬企業合併之交易原始認列之資產或負債，且於交易當時(i)不影響會計利潤及課稅所得(損失)且(ii)並未產生相等之應課稅及可減除暫時性差異者；
- 因投資子公司所產生之暫時性差異，合併公司可控制性差異迴轉之時點且很有可能於可預見之未來不會迴轉者；以及
- 商譽之原始認列所產生之應課稅暫時性差異。

對於未使用之課稅損失及未使用所得稅抵減遞轉後期，與可減除暫時性差異，在很有可能未來課稅所得可供使用之範圍內，認列為遞延所得稅資產。並於每一報導日予以重評估，就相關所得稅利益非屬很有可能實現之範圍內予以調減；或在變成很有可能足夠課稅所得之範圍內迴轉原已減少之金額。

遞延所得稅係以預期資產實現或負債清償當期之稅率衡量，並以報導日之法定稅率或實質性立法稅率為基礎。

合併公司僅於同時符合下列條件時，始將遞延所得稅資產及遞延所得稅負債互抵：

1. 有法定執行權將當期所得稅資產及當期所得稅負債互抵；且
2. 遞延所得稅資產及遞延所得稅負債與下列由同一稅捐機關課徵所得稅之納稅主體之一有關：
  - (1) 同一納稅主體；或
  - (2) 不同納稅主體，惟各主體意圖在重大金額之遞延所得稅資產預期回收及遞延所得稅負債預期清償之每一未來期間，將當期所得稅負債及資產以淨額基礎清償，或同時實現資產及清償負債。

## 慶豐富實業股份有限公司及子公司合併財務報告附註(續)

### (二十) 企業合併

合併公司對每一企業合併皆採用收購法處理，商譽係依收購日移轉對價之公允價值，包括歸屬於被收購者任何非控制權益之金額，減除所取得之可辨認資產及承擔之負債之淨額(通常為公允價值)進行衡量。若減除後之餘額為負數，則合併公司重新評估是否已正確辨認所有取得之資產及所有承擔之負債後，始將廉價購買利益認列於損益。

除與發行債務或權益工具相關者外，與企業合併相關之交易成本均應於發生時立即認列為合併公司之費用。

被收購者之非控制權益中，若屬現時所有權權益，且其持有者有權於清算發生時按比例份額享有企業淨資產者，合併公司係依逐筆交易基礎，選擇按收購日之公允價值或按現時所有權工具對被收購者可辨認淨資產之已認列金額所享有之比例份額衡量之。其他非控制權益則按其收購日之公允價值或依金管會認可之國際財務報導準則會計準則所規定之其他基礎衡量。

若企業合併之原始會計處理於合併交易發生之報導日前尚未完成，合併公司對於尚不完整之會計處理項目係以暫定金額認列，並於衡量期間內予以追溯調整或認列額外之資產或負債，以反映於衡量期間所取得關於收購日已存在事實與情況之新資訊。衡量期間自收購日起不超過一年。

移轉對價中所包含之或有對價係以收購日之公允價值認列。收購日後或有對價公允價值之變動若屬衡量期間調整者，係追溯調整收購成本並相對調整商譽。衡量期間調整係因合併公司於收購日後始取得關於收購日已存在事實與情況之額外資訊所作之調整，衡量期間自收購日起不超過一年。對於非屬衡量期間調整之或有對價公允價值變動，其會計處理係取決於或有對價之分類。或有對價分類為權益者不得再衡量，且其後續交割係在權益內調整。其他或有對價係於收購日後之每一報導日按公允價值衡量，且公允價值變動係認列為損益。

### (二十一) 每股盈餘

合併公司列示歸屬於本公司普通股權益持有人之基本及稀釋每股盈餘。合併公司基本每股盈餘係以歸屬於本公司普通股權益持有人之損益，除以當期加權平均流通在外普通股股數計算之。稀釋每股盈餘則係將歸屬於本公司普通股權益持有人之損益及加權平均流通在外普通股股數，分別調整所有潛在稀釋普通股之影響後計算之。

### (二十二) 部門資訊

營運部門係合併公司之組成部分，從事可能賺得收入並發生費用(包括與合併公司內其他組成部分間交易相關之收入及費用)之經營活動。所有營運部門之營運結果均定期由合併公司主要營運決策者複核，以制定分配資源予該部門之決策並評量其績效。各營運部門均具單獨之財務資訊。

## 慶豐富實業股份有限公司及子公司合併財務報告附註(續)

### 五、重大會計判斷、估計及假設不確定性之主要來源

管理階層編製本合併財務報告時，必須作出判斷、估計及假設，其將對會計政策之採用及資產、負債、收益及費用之報導金額有所影響。實際結果可能與估計存有差異。

管理階層持續檢視估計及基本假設，會計估計變動於變動期間及受影響之未來期間予以認列。

合併公司可能會面臨經濟不確定性，如COVID-19及通貨膨脹等。惟該等事件經評估後，不致使合併公司下個財務年度所作之會計估計值受到重大影響。

本合併財務報告未有會計政策涉及重大判斷，而認列金額有重大影響之資訊。

以下假設及估計之不確定性具有導致資產及負債帳面金額於下個財務年度重大調整之重大風險，且已反映新冠病毒疫情所造成之影響，其相關資訊如下：

#### (一)存貨續後衡量

由於存貨須以成本與淨變現價值孰低衡量，合併公司評估報導日存貨因正常損耗、過時陳舊或無市場銷售價值之金額，並將存貨成本沖減至淨變現價值。此存貨評價主要係依未來特定期間內之產品需求為估計基礎，故可能因產業快速變遷而產生重大變動。存貨評價估列情形請詳附註六(五)。

### 六、重要會計項目之說明

#### (一)現金及約當現金

	<b>112.12.31</b>	<b>111.12.31</b>
庫存現金	\$ 1,009	2,628
支票及活期存款	208,615	183,891
定期存款	3,281	113,540
外幣存款	284,334	239,274
合併現金流量表所列之現金及約當現金	<b>\$ 497,239</b>	<b>539,333</b>

合併公司金融資產及負債之匯率風險及敏感度分析之揭露，請詳附註六(二十五)。

#### (二)透過損益按公允價值衡量之金融資產及負債

	<b>112.12.31</b>	<b>111.12.31</b>
指定透過損益按公允價值衡量之金融資產：		
基金	\$ 22,568	16,471
國外債券	8,311	-
國內上市(櫃)公司股票	1,682	-
合    計	<b>\$ 32,561</b>	<b>16,471</b>
指定透過損益按公允價值衡量之金融負債：		
遠期外匯合約	\$ -	51
匯率交換合約	1,379	-
合    計	<b>\$ 1,379</b>	<b>51</b>

慶豐富實業股份有限公司及子公司合併財務報告附註(續)

從事衍生金融工具交易係用以規避因營業及融資活動所暴露之匯率風險，合併公司民國一二年及一一年十二月三十一日，因未適用避險會計列報為強制透過損益按公允價值衡量之金融資產及金融負債之衍生工具明細如下：

<b>112.12.31</b>			
	<u>合約金額(千元)</u>	<u>幣別</u>	<u>到期期間</u>
賣出換匯交易	US\$ 3,000	美元兌台幣	113.1.2~113.2.26
<b>111.12.31</b>			
	<u>合約金額(千元)</u>	<u>幣別</u>	<u>到期期間</u>
賣出遠期外匯	US\$ 1,000	美元兌台幣	112.1.16

按公允價值再衡量認列於損益之金額請詳附註六(二十四)。

民國一二年及一一年十二月三十一日，合併公司之透過損益按公允價值衡量之金融資產均未有作為長、短期借款及融資額度擔保之情形。

(三)應收票據、應收票據-關係人、應收帳款及應收帳款-關係人

	<u>112.12.31</u>	<u>111.12.31</u>
應收票據—按攤銷後成本衡量	\$ -	600
應收帳款—按攤銷後成本衡量	\$ 1,201,288	1,655,493
應收帳款-關係人	-	149,890
減：備抵損失	(2,087)	(520)
	<u>\$ 1,199,201</u>	<u>1,804,863</u>

合併公司針對所有應收票據及應收帳款採用簡化作法估計預期信用損失，亦即使使用存續期間預期信用損失衡量，為此衡量目的，該等應收票據及應收帳款係按代表客戶依據合約條款支付所有到期金額能力之共同信用風險特性予以分組，並已納入前瞻性之資訊，包括總體經濟及相關產業資訊。

合併公司應收票據(含關係人)及應收帳款(含關係人)之預期信用損失分析如下：

<b>112.12.31</b>			
	<u>應收票據及 帳款帳面金額</u>	<u>加權平均預期 信用損失率</u>	<u>備抵存續期間 預期信用損失</u>
未逾期	\$ 1,131,747	-	-
逾期90天以下	67,862	0.6%	408
逾期91~180天	8	100%	8
逾期181~270天	-	-	-
逾期270天以上	1,671	100%	1,671
	<u>\$ 1,201,288</u>		<u>2,087</u>

慶豐富實業股份有限公司及子公司合併財務報告附註(續)

	111.12.31		
	應收票據及 帳款帳面金額	加權平均預期 信用損失率	備抵存續期間 預期信用損失
未逾期	\$ 1,547,218	-	-
逾期90天以下	258,423	0.07%	178
逾期91~180天	237	100%	237
逾期181~270天	-	-	-
逾期270天以上	105	100%	105
	<u>\$ 1,805,983</u>		<u>520</u>

合併公司應收票據及應收帳款之備抵損失變動表如下：

	112年度	111年度
期初餘額	\$ 520	3,325
認列減損損失(迴轉利益)	1,590	(97)
本年度因無法收回而沖銷之款項	-	(2,756)
匯率影響數	(23)	48
期末餘額	<u>\$ 2,087</u>	<u>520</u>

合併公司與金融機構簽訂無追索權之應收帳款讓售合約，依合約約定合併公司於讓售額度內無需承擔應收帳款債務人非因商業糾紛所產生之不為給付信用風險。合併公司已移轉上述應收帳款之所有債權之幾乎所有風險及報酬且未對其持續參與，因此符合金融資產除列之條件。應收帳款權除列後，係將對金融機構之債權列報於其他應收款。於報導日尚未到期之讓售應收收款相關資訊如下：

112.12.31						
讓售對象	除列金額	額 度	已預支金額	轉列其他 應收款金額	利率區間	其 他 重要事項
國泰世華銀行	\$ <u>341,260</u>	USD 15,000 千元	-	<u>341,260</u>	5.28%~6.43%	-

111.12.31						
讓售對象	除列金額	額 度	已預支 金 額	轉列其他 應收款金額	利率區間	其 他 重要事項
國泰世華銀行	\$ <u>219,172</u>	USD 15,000 千元	-	<u>219,172</u>	0.89%~5.15%	-

民國一一二年及一一一年十二月三十一日，合併公司之應收票據及帳款未有作為長、短期借款及融資額度擔保之情形。

(四)其他應收款

	112.12.31	111.12.31
應收退稅款	\$ 20,429	68,729
應收帳款讓售未動支餘額	341,260	219,172
其他應收款—Osaley (OSL)	28,209	(註)
減：備抵損失	(21,109)	(註)
其 他	7,893	3,619
	<u>\$ 376,682</u>	<u>291,520</u>

## 慶豐富實業股份有限公司及子公司合併財務報告附註(續)

上述其他應收款－OSL係銷貨之逾期應收帳款視為資金融通款，其備抵損失變動表請詳附註六(二十五)。

(註)：合併公司評估因OSL董事長於民國一一二年全數處份其所持OSL股權並解任董事長，故自民國一一二年八月起非屬財報關係人。

合併公司其他應收款－OSL之預期信用損失分析如下：

	<b>112.12.31</b>		
	<u>其他應收款－ OSL帳面金額</u>	<u>加權平均預期 信用損失率</u>	<u>備抵存續期間 預期信用損失</u>
未逾期	\$ -	-%	-
逾期90天以下	-	-%	-
逾期91~180天	192	50%	96
逾期181~270天	28,017	75%	21,013
逾期270天以上	-	-%	-
	<u>\$ 28,209</u>		<u>21,109</u>

民國一一二年及一一一年十二月三十一日，合併公司之其他應收款未有作為長、短期借款及融資額度擔保之情形。

### (五)存 貨

	<u>112.12.31</u>	<u>111.12.31</u>
原 料	\$ 223,443	172,789
物 料	154,861	168,826
在製品及半成品	120,100	134,162
製成品	<u>406,110</u>	<u>483,820</u>
	<u>\$ 904,514</u>	<u>959,597</u>

銷貨成本明細如下：

	<u>112年度</u>	<u>111年度</u>
存貨出售轉列	\$ 3,642,129	4,376,629
存貨回升利益	<u>(4,902)</u>	<u>(10,169)</u>
合 計	<u>\$ 3,637,227</u>	<u>4,366,460</u>

民國一一二年及一一一年十二月三十一日，合併公司之存貨未有作為長、短期借款及融資額度擔保之情形。

慶豐富實業股份有限公司及子公司合併財務報告附註(續)

(六)採用權益法之投資

1.關聯企業

合併公司採用權益法之關聯企業屬個別不重大者，其彙總財務資訊如下，該等財務資訊係於合併公司之合併財務報告中所包含之金額：

	<u>112.12.31</u>
對個別不重大關聯企業之權益之期末彙總帳面金額	\$ <u>-</u>
	<u>112年度</u>
歸屬於本公司之份額：	
繼續營業單位本期淨損	\$ <u>(95)</u>

合併公司民國一一年十二月三十一日未有採用權益法之投資。

2.合併公司於民國一二年一月以2,400千元取得鑫成國際股份有限公司48%股權，並因而取得該公司之重大影響力，故採用權益法評價；合併公司於同年十二月出售全數股權，喪失對其之重大影響力，處份價款為2,400千元，其處份利益95千元帳列其他利益及損失項下。

3.擔保

民國一二年及一一年十二月三十一日，合併公司之採用權益法之投資均未有作為長、短期借款及融資額度擔保之情形。

(七)其他流動資產

	<u>112.12.31</u>	<u>111.12.31</u>
暫付款	\$ 32,115	25,497
代付款	3,840	54,138
代付款—Osaley(OSL)	94,583	(註)
減：備抵損失	(9,923)	(註)
其他	<u>6,572</u>	<u>432</u>
	<u>\$ 127,187</u>	<u>80,067</u>

上述代付款—OSL係合併公司代其墊付進貨款項，其備抵損失變動表請詳附註六(二十五)。

(註)：合併公司評估因OSL董事長於民國一二年全數處份其所持OSL股權並解任董事長，故自民國一二年八月起非屬財報關係人。



慶豐富實業股份有限公司及子公司合併財務報告附註(續)

合併公司代付款－OSL之預期信用損失分析如下：

	<b>112.12.31</b>		
	代付款－OSL 帳面金額	加權平均預期 信用損失率	備抵存續期間 預期信用損失
未逾期	\$ 38,529	-%	-
逾期90天以下	36,207	-%	-
逾期91~180天	19,847	50%	9,923
逾期181~270天	-	-%	-
逾期270天以上	-	-%	-
	<b>\$ 94,583</b>		<b>9,923</b>

(八)不動產、廠房及設備

合併公司不動產、廠房及設備之變動明細如下：

	土 地	房屋及 建 築	機器設備	運輸設備	辦公設備	其他設備	未完工程	總 計
成本或認定成本：								
民國112年1月1日餘額	\$ 459,076	1,190,545	1,051,818	15,706	7,818	289,460	216,605	3,231,028
增 添	-	1,562	70,739	3,320	2,585	41,211	22,717	142,134
處 分	-	(37,325)	(41,840)	(2,593)	(3,417)	(20,362)	-	(105,537)
重分類	8,211	-	185,142	-	-	-	(153,850)	39,503
匯率變動之影響	256	(6,302)	(17,539)	(195)	(130)	(1,525)	(2,353)	(27,788)
民國112年12月31日餘額	<b>\$ 467,543</b>	<b>1,148,480</b>	<b>1,248,320</b>	<b>16,238</b>	<b>6,856</b>	<b>308,784</b>	<b>83,119</b>	<b>3,279,340</b>
民國111年1月1日餘額	\$ 457,836	1,153,835	986,541	15,006	7,493	257,692	23,317	2,901,720
增 添	-	18,696	89,531	619	294	49,237	144,770	303,147
處 分	-	(1,134)	(70,864)	(495)	(500)	(19,892)	-	(92,885)
重分類	-	(894)	7,738	-	-	(579)	41,193	47,458
匯率變動之影響	1,240	20,042	38,872	576	531	3,002	7,325	71,588
民國111年12月31日餘額	<b>\$ 459,076</b>	<b>1,190,545</b>	<b>1,051,818</b>	<b>15,706</b>	<b>7,818</b>	<b>289,460</b>	<b>216,605</b>	<b>3,231,028</b>
折舊及減損損失：								
民國112年1月1日餘額	\$ -	288,424	536,561	9,161	5,177	70,050	-	909,373
本年度折舊	-	35,707	87,079	1,060	837	32,840	-	157,523
處 分	-	(37,325)	(38,681)	(1,810)	(3,417)	(20,101)	-	(101,334)
重分類	-	-	(43)	-	-	-	-	(43)
匯率變動之影響	-	(663)	(5,205)	(40)	(25)	(549)	-	(6,482)
民國112年12月31日餘額	<b>\$ -</b>	<b>286,143</b>	<b>579,711</b>	<b>8,371</b>	<b>2,572</b>	<b>82,240</b>	<b>-</b>	<b>959,037</b>
民國111年1月1日餘額	\$ -	263,024	505,064	8,114	4,382	55,140	-	835,724
本年度折舊	-	34,943	69,259	1,220	737	34,093	-	140,252
處 分	-	(1,134)	(68,829)	(495)	(500)	(19,876)	-	(90,834)
重分類	-	(24)	-	-	-	24	-	-
匯率變動之影響	-	(8,385)	31,067	322	558	669	-	24,231
民國111年12月31日餘額	<b>\$ -</b>	<b>288,424</b>	<b>536,561</b>	<b>9,161</b>	<b>5,177</b>	<b>70,050</b>	<b>-</b>	<b>909,373</b>
帳面價值：								
民國112年12月31日	<b>\$ 467,543</b>	<b>862,337</b>	<b>668,609</b>	<b>7,867</b>	<b>4,284</b>	<b>226,544</b>	<b>83,119</b>	<b>2,320,303</b>
民國111年1月1日	<b>\$ 457,836</b>	<b>890,811</b>	<b>481,477</b>	<b>6,892</b>	<b>3,111</b>	<b>202,552</b>	<b>23,317</b>	<b>2,065,996</b>
民國111年12月31日	<b>\$ 459,076</b>	<b>902,121</b>	<b>515,257</b>	<b>6,545</b>	<b>2,641</b>	<b>219,410</b>	<b>216,605</b>	<b>2,321,655</b>

慶豐富實業股份有限公司及子公司合併財務報告附註(續)

1.處分損益請詳附註六(二十四)。

2.擔保

民國一一二年及一一一年十二月三十一日已作為長、短期借款及融資額度擔保之明細，請詳附註八。

(九)使用權資產

合併公司承租土地、房屋及建築、機器設備及運輸設備等所認列之使用權資產，其成本、折舊及減損損失提列或迴轉情形，其變動明細如下：

	土 地	房 屋 及 建 築	機 器 設 備	運 輸 設 備	總 計
使用權資產成本：					
民國112年1月1日餘額	\$ 560,866	141,298	20,895	3,669	726,728
增 添	3,761	936	6,364	-	11,061
減 少	(591)	(6,255)	(11,662)	-	(18,508)
匯率變動之影響	(4,070)	(877)	(311)	-	(5,258)
民國112年12月31日餘額	<u>\$ 559,966</u>	<u>135,102</u>	<u>15,286</u>	<u>3,669</u>	<u>714,023</u>
民國111年1月1日餘額	\$ 510,541	125,482	12,222	14,539	662,784
增 添	1,394	10,948	570	3,243	16,155
減 少	(1,347)	(3,579)	(1,783)	(5,373)	(12,082)
重分類	-	-	9,129	(9,129)	-
匯率變動之影響	50,278	8,447	757	389	59,871
民國111年12月31日餘額	<u>\$ 560,866</u>	<u>141,298</u>	<u>20,895</u>	<u>3,669</u>	<u>726,728</u>
使用權資產之累計折舊：					
民國112年1月1日餘額	\$ 69,689	61,054	14,200	1,037	145,980
提列折舊	18,718	19,305	5,623	1,223	44,869
減 少	(591)	(5,126)	(11,569)	-	(17,286)
匯率變動之影響	(557)	(321)	(170)	-	(1,048)
民國112年12月31日餘額	<u>\$ 87,259</u>	<u>74,912</u>	<u>8,084</u>	<u>2,260</u>	<u>172,515</u>
民國111年1月1日餘額	\$ 47,791	40,023	4,598	9,076	101,488
提列折舊	18,101	17,432	3,584	3,933	43,050
減 少	(1,140)	(511)	(1,176)	(5,373)	(8,200)
重 分 類	-	-	6,823	(6,823)	-
匯率變動之影響	4,937	4,110	371	224	9,642
民國111年12月31日餘額	<u>\$ 69,689</u>	<u>61,054</u>	<u>14,200</u>	<u>1,037</u>	<u>145,980</u>
帳面金額：					
民國112年12月31日	<u>\$ 472,707</u>	<u>60,190</u>	<u>7,202</u>	<u>1,409</u>	<u>541,508</u>
民國111年1月1日	<u>\$ 462,750</u>	<u>85,459</u>	<u>7,624</u>	<u>5,463</u>	<u>561,296</u>
民國111年12月31日	<u>\$ 491,177</u>	<u>80,244</u>	<u>6,695</u>	<u>2,632</u>	<u>580,748</u>

慶豐富實業股份有限公司及子公司合併財務報告附註(續)

(十)投資性不動產

投資性不動產係合併公司所持有之自有資產，以營業租賃出租予第三方之商用不動產。已出租之投資性不動產其租金收益均為固定金額。

合併公司投資性不動產之變動明細如下：

	<u>土地</u>	<u>房屋及建築</u>	<u>總計</u>
成本：			
民國112年1月1日餘額	\$ -	-	-
購置增添	<u>28,375</u>	<u>2,929</u>	<u>31,304</u>
民國112年12月31日餘額	<u>\$ 28,375</u>	<u>2,929</u>	<u>31,304</u>
折舊及減損損失：			
民國112年1月1日餘額	\$ -	-	-
本年度折舊	<u>-</u>	<u>14</u>	<u>14</u>
民國112年12月31日餘額	<u>\$ -</u>	<u>14</u>	<u>14</u>
帳面金額：			
民國112年12月31日	<u>\$ 28,375</u>	<u>2,915</u>	<u>31,290</u>
公允價值：			
民國112年12月31日			<u>\$ 33,850</u>

合併公司之投資性不動產採成本模式考量，其公允價值係以內政部不動產交易實價查詢服務網公告之相似區位及類型不動產於近期內成交價格為評價基礎。

民國一一二年十二月三十一日，合併公司之投資性不動產未有作為銀行借款及融資額度擔保情形。

合併公司民國一一一年十二月三十一日未有投資性不動產。

(十一)無形資產

合併公司無形資產之變動明細如下：

	<u>商譽</u>	<u>專業技術</u>	<u>電腦軟體</u>	<u>總計</u>
成本：				
民國112年1月1日餘額	\$ 136,327	174,729	22,331	333,387
單獨取得	-	-	1,200	1,200
處分	-	-	(720)	(720)
重分類	-	-	2,960	2,960
匯率變動影響數	<u>(46)</u>	<u>(973)</u>	<u>(92)</u>	<u>(1,111)</u>
民國112年12月31日餘額	<u>\$ 136,281</u>	<u>173,756</u>	<u>25,679</u>	<u>335,716</u>

慶豐富實業股份有限公司及子公司合併財務報告附註(續)

	<u>商 譽</u>	<u>專 業 技 術</u>	<u>電 腦 軟 體</u>	<u>總 計</u>
民國111年1月1日餘額	\$ 127,990	156,606	22,992	307,588
單獨取得	-	-	1,330	1,330
處 分	-	-	(1,129)	(1,129)
匯率變動影響數	<u>8,337</u>	<u>18,123</u>	<u>(862)</u>	<u>25,598</u>
民國111年12月31日餘額	<u>\$ 136,327</u>	<u>174,729</u>	<u>22,331</u>	<u>333,387</u>
攤銷及減損損失：				
民國112年1月1日餘額	\$ 67,257	143,239	6,509	217,005
本期攤銷	-	15,977	3,095	19,072
處 分	-	-	(720)	(720)
匯率變動影響數	<u>(8)</u>	<u>(1,196)</u>	<u>-</u>	<u>(1,204)</u>
民國112年12月31日餘額	<u>\$ 67,249</u>	<u>158,020</u>	<u>8,884</u>	<u>234,153</u>
民國111年1月1日餘額	\$ 65,771	114,057	5,320	185,148
本期攤銷	-	15,297	3,181	18,478
處 分	-	-	(1,129)	(1,129)
匯率變動影響數	<u>1,486</u>	<u>13,885</u>	<u>(863)</u>	<u>14,508</u>
民國111年12月31日餘額	<u>\$ 67,257</u>	<u>143,239</u>	<u>6,509</u>	<u>217,005</u>
帳面金額				
民國112年12月31日	<u>\$ 69,032</u>	<u>15,736</u>	<u>16,795</u>	<u>101,563</u>
民國111年1月1日	<u>\$ 62,219</u>	<u>42,549</u>	<u>17,672</u>	<u>122,440</u>
民國111年12月31日	<u>\$ 69,070</u>	<u>31,490</u>	<u>15,822</u>	<u>116,382</u>

1. 攤銷費用

民國一一二年度及一一一年度無形資產攤銷費用列報於合併綜合損益表之下列項目：

	<u>112年度</u>	<u>111年度</u>
營業費用	<u>\$ 19,072</u>	<u>18,478</u>

2. 商譽之減損測試

為減損測試之目的，商譽之整體帳面金額已分攤至個別現金產生單位如下：

	<u>112.12.31</u>	<u>111.12.31</u>
LAMAE' GLOBAL HOME FASHION CO., LTD.	<u>\$ 69,032</u>	<u>69,070</u>

慶豐富實業股份有限公司及子公司合併財務報告附註(續)

(1)民國一二年及一一年十二月三十一日LAMAE' GLOBAL HOME FASHION CO., LTD.現金產生單位依據公允價值減處分成本所決定之可回收金額分別為570,094千元(美金18,565千元)及564,633千元(美金18,377千元)，均高於其帳面價值，無須認列減損損失。該等公允價值減處分成本係由獨立評價機構以可類比公司之價值乘數推估，並同時考量控制權溢價及流動性折價幅度，公允價值衡量係使用重大不可觀察輸入值而被歸類於第三等級。

(十二)其他非流動資產

合併公司其他非流動資產之明細如下：

	<u>112.12.31</u>	<u>111.12.31</u>
存出保證金	\$ 7,340	6,452
其他金融資產-非流動	-	19,724
其 他	<u>35,116</u>	<u>18,246</u>
	<u>\$ 42,456</u>	<u>44,422</u>

民國一二年十二月三十一日合併公司之其他非流動資產未有作為長、短期借款及融資額度擔保情形。

民國一一年十二月三十一日合併公司部分其他非流動資產已作為長、短期借款及融資額度擔保之明細，請詳附註八。

(十三)短期借款

合併公司短期借款明細如下：

	<u>112.12.31</u>	<u>111.12.31</u>
信用狀借款	\$ -	37,592
無擔保銀行借款	-	100,000
擔保銀行借款	<u>-</u>	<u>190,000</u>
合 計	<u>\$ -</u>	<u>327,592</u>
尚未使用之額度	<u>\$ 1,255,664</u>	<u>989,658</u>
利率區間	<u>-</u>	<u>1.94%~2.59%</u>

1.借款之發行及償還

民國一二年度及一一年度新增金額分別為391,028千元及1,186,709千元，償還之金額分別為718,620千元及1,264,502千元。

合併公司各地區之短期借款利率區間如下：

	<u>111.12.31</u>
台灣地區	1.94%~2.59%

註：民國一一年十二月三十一日合併公司並未於台灣以外之地區進行短期借款融資。

慶豐富實業股份有限公司及子公司合併財務報告附註(續)

民國一一年十二月三十一日合併公司短期借款到期日為民國一二年十二月。合併公司民國一二年十二月三十一日未有短期借款。

2. 銀行借款之擔保品

合併公司以資產設定抵押供銀行借款之擔保情形，請詳附註八。

(十四) 應付短期票券

合併公司應付短期票券之明細如下：

<b>112.12.31</b>			
應付商業本票	保證或承兌機構	利率區間	金額
	中華票券	2.238%	\$ 59,959
	王道商業銀行	1.438%~1.478%	99,887
合 計			<u>\$ 159,846</u>

合併公司民國一一年十二月三十一日未有應付短期票券。

利息費用請詳附註六(二十四)。

(十五) 長期借款

合併公司長期借款之明細、條件與條款如下：

<b>112.12.31</b>			
無擔保銀行借款	利率區間	到期日	金額
	1.8%~6.99%	116.10	\$ 2,512,599
	0.925%~2.125%	124.7	570,221
			3,082,820
減：一年內到期部分			(264,529)
合 計			<u>\$ 2,818,291</u>
尚未使用額度			<u>\$ 697,383</u>

<b>111.12.31</b>			
無擔保銀行借款	利率區間	到期日	金額
	1.55%~5.65%	116.10	\$ 2,703,755
	0.68%~3.33%	124.7	686,688
			3,390,443
減：一年內到期部分			(219,627)
合 計			<u>\$ 3,170,816</u>
尚未使用額度			<u>\$ 640,000</u>

## 慶豐富實業股份有限公司及子公司合併財務報告附註(續)

### 1. 借款之發行及償還

民國一一二年無新增長期借款；民國一一一年新增金額為2,363,157千元，利率為2.48%~5.65%，到期日為民國一一六年十月；民國一一二年及一一一年償還之金額分別為311,819千元及1,591,926千元。

### 2. 銀行借款之擔保品

合併公司以資產設定抵押供銀行借款之擔保情形請詳附註八。

### 3. 聯合授信合約財務比例特殊約定

合併公司於民國一一〇年十一月三十日與銀行團(合作金庫商業銀行、安泰商業銀行、台灣中小企業銀行、華南商業銀行、第一商業銀行、上海商業儲蓄銀行、國泰世華商業銀行、台中商業銀行、台灣新光商業銀行)簽署更新之聯合授信合約。

合併公司民國一一〇年度與銀行更新之聯合授信合約，其限制民國一一〇年度(含)以後年度之合併財務報告需符合以下之條件：

- A. 流動比率不得低於140%
- B. 負債比率不得高於230%
- C. 利息保障倍數不得低於6倍
- D. 淨值不得低於1,800,000千元。

另，合併公司民國一一二年度與銀行更新之聯合授信合約，其限制民國一一二年度(含)以後年度之合併財務報告需符合以下之條件：

- A. 流動比率不得低於140%
- B. 負債比率不得高於280%
- C. 利息保障倍數不得低於3倍
- D. 淨值不得低於1,800,000千元。

上述各款財務比率與規定，應以經管理銀行認可之會計師查核簽證之年度合併財務報告為計算基礎。

合併公司依各年度聯合授信合約約定，分別採民國一一二年度及一一一年度之合併財務報告為計算基礎，均未違反聯合授信合約中有關財務比率之限制。

### (十六) 租賃負債

合併公司租賃負債之帳面金額如下：

	<u>112.12.31</u>	<u>111.12.31</u>
流動	<u>\$ 24,240</u>	<u>23,187</u>
非流動	<u>\$ 51,908</u>	<u>74,943</u>

到期分析請詳附註六(二十五)金融工具。

慶豐富實業股份有限公司及子公司合併財務報告附註(續)

認列於損益之金額如下：

	<u>112年度</u>	<u>111年度</u>
租賃負債之利息費用	\$ <u>3,125</u>	<u>3,720</u>
短期租賃之費用	\$ <u>814</u>	<u>593</u>
低價值租賃資產之費用(不包含短期租賃之低價值租賃)	\$ <u>1,691</u>	<u>1,711</u>

認列於合併現金流量表之金額如下：

	<u>112年度</u>	<u>111年度</u>
租賃之現金流出總額	\$ <u>34,320</u>	<u>32,257</u>

1. 土地、房屋及建築之租賃

合併公司承租土地、房屋及建築作為辦公處所及物流倉庫之租賃期間通常為一至五十年，部份租賃包含在租賃期間屆滿時得延長與原合約相同期間之選擇權。

2. 其他租賃

合併公司承租機器及運輸設備之租賃期間為一至五年間，部份租賃合約約定合併公司於租賃期間屆滿時具有購買所承租資產之選擇權，部份合約則於租賃期間屆滿時由合併公司保證所承租資產之殘值。

另，合併公司承租電腦設備之租賃期間為一至三年間，該等租賃為短期及/或低價值標的租賃，合併公司選擇適用豁免認列規定而不認列其相關使用權資產及租賃負債。

(十七) 員工福利

1. 確定提撥計畫

合併公司之確定提撥計畫係依勞工退休金條例之規定，依勞工每月工資6.00%之提繳率，提撥至勞工保險局之勞工退休金個人專戶。在此計畫下合併公司提撥固定金額至勞工保險局後，即無支付額外金額之法定或推定義務。

合併公司民國一一二年度及一一一年度確定提撥退休金辦法下之退休金費用分別為11,103千元及10,396千元。

其他合併個體退休金依各所在當地之法律採行確定提撥退休辦法，於民國一一二年度及一一一年度認列退休金費用分別為18,574千元及16,007千元。



慶豐富實業股份有限公司及子公司合併財務報告附註(續)

(十八)所得稅

1.所得稅費用

合併公司民國一一二年度及一一一年度所得稅費用明細如下：

	<u>112年度</u>	<u>111年度</u>
當期所得稅費用		
當期產生	\$ 77,307	52,488
調整前期之當期所得稅	<u>6,704</u>	<u>12,053</u>
	<u>84,011</u>	<u>64,541</u>
遞延所得稅費用(利益)		
暫時性差異	<u>(33,706)</u>	<u>(4,415)</u>
所得稅費用	<u>\$ 50,305</u>	<u>60,126</u>

民國一一二年度及一一一年度認列之調整前期之當期所得稅主係稽徵機關於當期分別核定民國一一〇年度及一〇七、一〇八及一〇九年度本公司營利事業所得稅結算申報所產生之應補稅額。

合併公司民國一一二年度及一一一年度於其他綜合損益之下的所得稅費用明細如下：

	<u>112年度</u>	<u>111年度</u>
後續可能重分類至損益之項目：		
國外營運機構財務報表換算之兌換差額	<u>\$ 7,324</u>	<u>(30,166)</u>

合併公司民國一一二年度及一一一年度所得稅費用與稅前淨利之關係調節如下：

	<u>112年度</u>	<u>111年度</u>
稅前淨利	\$ <u>154,309</u>	<u>280,717</u>
依本公司所在地國內稅率計算之所得稅	30,862	56,143
外國轄區稅率差異影響數	20,943	14,392
不可扣抵之費用	5,148	1,014
未認列暫時性差異之變動	4,993	(18,851)
租稅獎勵	(18,834)	(5,549)
前期所得稅高低估	(558)	12,977
未分配盈餘加徵5%	<u>7,751</u>	<u>-</u>
	<u>\$ 50,305</u>	<u>60,126</u>

慶豐富實業股份有限公司及子公司合併財務報告附註(續)

2.遞延所得稅資產及負債

(1)未認列遞延所得稅負債

民國一一二年及一一一年十二月三十一日與投資子公司相關之暫時性差異因合併公司可控制該項暫時性差異迴轉之時點，且很有可能於可預見之未來不會迴轉，故未認列遞延所得稅負債。其相關金額如下：

	<u>112.12.31</u>	<u>111.12.31</u>
採用權益法認列之投資利益	\$ <u>37,532</u>	<u>25,131</u>
未認列為遞延所得稅負債之金額	\$ <u>-</u>	<u>6,778</u>

(2)未認列遞延所得稅資產

民國一一二年及一一一年十二月三十一日止，合併公司未認列為遞延所得稅資產之項目如下：

	<u>112.12.31</u>	<u>111.12.31</u>
採用權益法認列之投資損失	\$ 126,740	118,888
資產減損	10,456	10,456
課稅損失	<u>2,764</u>	<u>-</u>
合 計	\$ <u>139,960</u>	<u>129,344</u>

合併公司評估認為部份所得稅可減除項目非屬很有可能實現，故未認列為遞延所得稅資產。

(3)已認列之遞延所得稅資產及負債

民國一一二年度及一一一年度遞延所得稅資產及負債之變動如下：  
遞延所得稅負債：

	<u>其 他</u>
民國112年1月1日餘額	\$ 4,755
借記(貸記)損益	5,044
匯率影響數	<u>(111)</u>
民國112年12月31日餘額	\$ <u>9,688</u>
民國111年1月1日餘額	\$ 8,128
借記(貸記)損益	<u>(3,373)</u>
民國111年12月31日餘額	\$ <u>4,755</u>

慶豐富實業股份有限公司及子公司合併財務報告附註(續)

遞延所得稅資產：

	存貨跌價 損 失	備 抵 銷貨退回	國外營運機 構財務報表 換算之兌換 差 額	其 他	合 計
民國112年1月1日餘額	\$ 4,382	8,483	15,851	8,614	37,330
(借記)貸記損益	2,415	10,005	-	26,330	38,750
(借記)貸記其他綜合損益	-	-	7,324	-	7,324
匯率影響數	(8)	(155)	-	(182)	(345)
民國112年12月31日餘額	\$ <u>6,789</u>	<u>18,333</u>	<u>23,175</u>	<u>34,762</u>	<u>83,059</u>
民國111年1月1日餘額	\$ 5,629	7,641	46,017	5,927	65,214
(借記)貸記損益	(1,536)	-	-	2,578	1,042
(借記)貸記其他綜合損益	-	-	(30,166)	-	(30,166)
匯率影響數	289	842	-	109	1,240
民國111年12月31日餘額	\$ <u>4,382</u>	<u>8,483</u>	<u>15,851</u>	<u>8,614</u>	<u>37,330</u>

3. 所得稅核定情形

本公司營利事業所得稅結算申報，已奉稽徵機關核定至民國一一〇年度。

(十九) 資本及其他權益

1. 普通股股本

民國一一二年及一一一年十二月三十一日，本公司額定股本總額均為3,000,000千元，每股面額為10元。已發行股份分別為普通股1,738,389千元及1,696,233千元，所有已發行股份之股款均已收取。

本公司民國一一二年及一一一年度已發行股份調節表如下：

(以千股表達)	普 通 股	
	112年	111年
1月1日期初餘額	169,623	169,623
發放股票股利	4,216	-
12月31日期末餘額	<u>173,839</u>	<u>169,623</u>

本公司於民國一一二年五月二十四日股東會決議通過未分配盈餘42,156千元轉增資，發行普通股4,216千股，每股面額10元，並經董事會決議以民國一一二年九月十六日為增資基準日。上述普通股之發行均已辦妥法定登記程序。

2. 資本公積

本公司資本公積餘額內容如下：

發行股票溢價	<u>112.12.31</u>	<u>111.12.31</u>
	\$ <u>13,030</u>	<u>13,030</u>

本公司於民國一一一年三月十八日經董事會決議之通過以資本公積配發現金股利，每股0.255元，共計配發42,999千元，並於同年度六月二十七日報告股東會。

依公司法規定，資本公積需優先填補虧損後，始得按股東原有股份之比例以已實現之資本公積發給新股或現金。前項所稱之已實現資本公積，包括超過票面金額發行股票所得之溢額及受領贈與之所得。依發行人募集與發行有價證券處理準則規定，得撥充資本之資本公積，每年撥充之合計金額，不得超過實收資本額百分之十。

## 慶豐富實業股份有限公司及子公司合併財務報告附註(續)

### 3.保留盈餘

依本公司章程規定，公司於年度結算後如有盈餘，應先彌補虧損，如尚有盈餘，於提列百分之十法定盈餘公積，並依法令規定提列及迴轉特別盈餘公積後，連同期初累積未分配盈餘及當年度未分配盈餘調整數額，作為可供分配之盈餘，惟得視業務狀況酌予保留一部分後，由董事會擬具盈餘分配議案，以發行新股之方式為之時，應提請股東會決議後分派之。本公司分派股息及紅利或法定盈餘公積及資本公積之全部或一部，以發行現金之方式為之時，授權董事會以三分之二以上董事之出席，及出席董事過半數同意後為之，並報告股東會。

本公司屬傳統製造業，企業生命週期係值「成長期」，基於公司營運資金及保障股東權益之考量，每年就可供分配盈餘提撥不低於10%分配股東股利，惟累積可供分配盈餘低於實收股本10%時，得不予分配；公司在股東盈餘之分配採部份現金股利及部份股票股利之政策，現金股利發放比率不低於配發股利總額之20%，其比率視公司最近年度負債比率、速動比率及現金流量而定，由董事會擬案。

#### (1)法定盈餘公積

依公司法規定，公司應就稅後純益提撥百分之十為法定盈餘公積，直至與資本總額相等為止。公司無虧損時，得經股東會決議，以法定盈餘公積發給新股或現金，惟以該項公積超過實收資本額百分之二十五之部分為限。

#### (2)特別盈餘公積

依金管會規定，本公司於分派可分配盈餘時，就當年度發生之帳列其他股東權益減項淨額與上段所提列特別盈餘公積餘額之差額，自當期稅後淨利加計當期稅後淨利以外項目計入當期末分配盈餘之數額與前期未分配盈餘補提列特別盈餘公積；屬前期累積之其他股東權益減項金額，則自前期未分配盈餘補提列特別盈餘公積不得分派。嗣後其他股東權益減項數額有迴轉時，得就迴轉部分分派盈餘。

#### (3)盈餘分配

本公司於民國一一二年三月十四日經董事會決議民國一一一年度盈餘分配案之現金股利金額，並於同年度五月二十四日經股東會決議股票股利金額。

另，本公司於民國一一一年三月十八日經董事會決議民國一一〇年度盈餘分配案之現金股利金額並於同年度六月二十七日報告股東會，有關分派予業主股利之金額如下：

	111年度		110年度	
	配股率(元)	金額	配股率(元)	金額
分派予普通股業主之股利：				
現金股利	\$ 0.650	109,605	0.255	42,999
股票股利	0.250	42,156		-
合計		<u>\$ 151,761</u>		<u>42,999</u>

## 慶豐富實業股份有限公司及子公司合併財務報告附註(續)

本公司於民國一一三年三月十三日經董事會擬議民國一一二年度盈餘分配案，有關分派予業主股利之金額如下：

	112年度	
	配股率(元)	金額
分派予普通股業主之股利：		
現金股利	\$ 0.500	<u>86,669</u>
合 計		<u>\$ 86,669</u>

### 4.庫藏股

本公司依公司法第167條之1規定，為將本公司股份轉讓員工而買回本公司股份增減變動如下：

	千股	金額
民國112年1月1日餘額	1,000	\$ 19,930
本期轉讓	(500)	(9,980)
民國112年12月31日餘額	<u>500</u>	<u>\$ 9,950</u>
民國111年1月1日餘額	999	\$ 19,910
本期買回	1	20
民國111年12月31日餘額	<u>1,000</u>	<u>\$ 19,930</u>

本公司持有之庫藏股票依公司法規定，於未轉讓前不得享有股東權利。

### 5.其他權益(稅後淨額)

	國外營運機構 財務報表換算 之兌換差額
民國112年1月1日餘額	\$ (63,404)
換算國外營運機構淨資產所產生之兌換差額	(29,296)
民國112年12月31日餘額	<u>\$ (92,700)</u>
民國111年1月1日餘額	\$ (184,067)
換算國外營運機構淨資產所產生之兌換差額	120,663
民國111年12月31日餘額	<u>\$ (63,404)</u>

### (二十)股份基礎給付

本公司已於民國一一二年十一月八日經董事會決議通過庫藏股轉讓員工，詳細資訊如下：

協議之類型	給與日	給與數量(千股)	既得條件
庫藏股轉讓員工	112.11.08	500	立即既得

慶豐富實業股份有限公司及子公司合併財務報告附註(續)

1. 給與日公允價值之衡量參數

協議之類型	給與日	股價	履約價格	每單位公允價值
庫藏股轉讓員工	112.11.08	17.05	19.96	\$ 0(註)

註：給予日之股價低於履約價格，故每單位公允價值為0。

2. 庫藏股轉讓辦法之相關資訊

	112年度	
	加權平均履約價格(元)	認股權數量
1月1日流通在外	\$ -	-
本期給與	19.96	500
本期執行	19.96	(500)
12月31日流通在外	-	-
12月31日可執行	-	-

本公司民國一一一年度未有庫藏股轉讓之情事。

3. 員工酬勞費用

	112年度
因庫藏股轉讓員工所產生之費用	\$ -

本公司民國一一一年度未有股份基礎給付交易。

(二十一) 每股盈餘

1. 基本每股盈餘

民國一一二年度及一一一年度合併公司基本每股盈餘係以歸屬於本公司普通股權益持有人之淨利分別為104,004千元及220,591千元，及普通股加權平均流通在外股數分別為172,862千股及172,839千股為基礎計算之，相關計算如下：

(1) 歸屬於本公司普通股權益持有人之淨利

	112年度	111年度
歸屬於本公司普通股權益持有人之淨利	\$ <u>104,004</u>	<u>220,591</u>

(2) 普通股加權平均流通在外股數(千股)

	112年度	111年度
1月1日已發行普通股	169,623	169,623
庫藏股之影響(千股)	(977)	(1,000)
股票股利之影響(千股)	4,216	4,216
12月31日普通股加權平均流通在外股數	<u>172,862</u>	<u>172,839</u>
基本每股盈餘(元)	\$ <u>0.60</u>	<u>1.28</u>

慶豐富實業股份有限公司及子公司合併財務報告附註(續)

2.稀釋每股盈餘

民國一一二年度及一一一年度稀釋每股盈餘係以歸屬於本公司普通股權益持有  
人之淨利分別為104,004千元及220,591千元，與調整所有潛在普通股稀釋效果後之  
普通股加權平均流通在外股數分別為173,057千股及173,190千股為基礎計算之，相  
關計算如下：

(1)歸屬於本公司普通股權益持有之淨利(稀釋)

	<u>112年度</u>	<u>111年度</u>
歸屬於本公司普通股權益持有人淨利(基本)	\$ <u>104,004</u>	<u>220,591</u>
歸屬於本公司普通股權益持有人淨利(稀釋)	\$ <u>104,004</u>	<u>220,591</u>

(2)普通股加權平均流通在外股數(稀釋)(千股)

	<u>112年度</u>	<u>111年度</u>
普通股加權平均流通在外股數(基本)	172,862	172,839
具稀釋作用之潛在普通股之影響		
員工股票酬勞之影響	195	351
普通股加權平均流通在外股數(調整稀釋性潛在 普通股影響數後)	<u>173,057</u>	<u>173,190</u>
稀釋每股盈餘(元)	\$ <u>0.60</u>	<u>1.27</u>

(二十二)客戶合約之收入

1.收入之細分

主要地區市場：	<u>112年度</u>	<u>111年度</u>
美    國	\$ 3,792,415	3,877,017
歐    洲	507,193	1,085,282
台    灣	121,070	87,462
其他國家	126,546	237,315
	<u>\$ 4,547,224</u>	<u>5,287,076</u>

2.合約餘額

	<u>112.12.31</u>	<u>111.12.31</u>
應收票據及帳款	\$ 1,201,288	1,805,983
減：備抵損失	(2,087)	(520)
合    計	<u>\$ 1,199,201</u>	<u>1,805,463</u>

合併公司之產品銷售合約均為短期合約，銷售對象主要為品牌廠或大型通路  
商。有關應收帳款及其減損之揭露請詳附註六(三)。

## 慶豐富實業股份有限公司及子公司合併財務報告附註(續)

### (二十三)員工及董事酬勞

依本公司章程規定，年度如有獲利，應提撥不低於百分之二，分派員工酬勞及不高於百分之三為董事酬勞。但公司尚有累積虧損時，應預先保留彌補數額。前項員工酬勞發給股票或現金之對象，包括符合一定條件之從屬公司員工。

民國一一二年度及一一一年度員工酬勞估列金額分別為2,935千元及5,681千元，董事酬勞估列金額分別為1,468千元及2,841千元，係以本公司該段期間之稅前淨利扣除員工及董事酬勞前之金額乘上本公司章程所訂之員工酬勞及董事酬勞分派成數為估計基礎，並列報為該段期間之營業成本或營業費用，相關資訊可至公開資訊觀測站查詢。

前述董事會決議分派之員工及董事酬勞金額與本公司民國一一二年及一一一年度合併財務報告估列金額並無差異。

### (二十四)營業外收入及支出

#### 1.利息收入

合併公司利息收入明細如下：

	112年度	111年度
銀行存款利息	\$ <u>9,666</u>	<u>1,689</u>

#### 2.其他收入

合併公司其他收入明細如下：

	112年度	111年度
租金收入	\$ 1,298	1,110
其他收入	<u>5,551</u>	<u>4,409</u>
其他收入合計	\$ <u>6,849</u>	<u>5,519</u>

#### 3.其他利益及損失

合併公司其他利益及損失明細如下：

	112年度	111年度
處分不動產、廠房及設備損失	\$ (369)	(475)
外幣兌換利益	6,826	79,233
透過損益按公允價值衡量之金融資產及負債之淨損失	(351)	(1,057)
其他利益及損失	<u>(18,891)</u>	<u>5,551</u>
其他利益及損失淨額	\$ <u>(12,785)</u>	<u>83,252</u>



慶豐富實業股份有限公司及子公司合併財務報告附註(續)

4.財務成本

合併公司財務成本明細如下：

	<u>112年度</u>	<u>111年度</u>
利息費用	\$ 85,835	63,742
加：政府補助低利貸款利息費用攤提	4,100	4,914
租賃負債利息費用	3,125	3,720
減：利息資本化	-	(704)
財務成本淨額	<u>\$ 93,060</u>	<u>71,672</u>

(二十五)金融工具

1.信用風險

(1)信用風險之暴險

金融資產之帳面金額代表最大信用暴險金額。

(2)信用風險集中情況

合併公司為減低應收帳款信用風險，持續地評估客戶之財務狀況，仍定期評估應收帳款回收之可能性並提列備抵減損損失，而減損損失總在管理階層預期之內。合併公司於民國一一二年及一一一年十二月三十一日，應收帳款餘額中分別為94%及91%係主要由數家客戶組成，使合併公司有信用風險顯著集中之情形。

(3)應收款項之信用風險

應收票據及應收帳款之信用暴險資訊及減損提列情形請詳附註六(三)。其他按攤銷後成本衡量之金融資產主係現金、其他應收款、代付款及其他金融資產，相關資訊請詳附註六(一)、六(四)及六(七)。

上開所述其他按攤銷後成本衡量之金融資產大部份為信用風險低之金融資產，因此按十二個月預期信用損失金額衡量該期間之備抵損失(合併公司如何判定信用風險降低之說明請詳附註四(七))。

合併公司其他應收款(含關係人)及代付款之備抵損失變動如下：

	<u>112年度</u>	<u>111年度</u>
期初餘額	\$ 8,094	-
認列減損損失	22,938	8,094
期末餘額	<u>\$ 31,032</u>	<u>8,094</u>

## 慶豐富實業股份有限公司及子公司合併財務報告附註(續)

### 2.流動性風險

下表為金融負債之合約到期日，包含估計利息但不包含淨額協議之影響。

	帳面金額	合 約 現金流量	6個月內	6-12個月	1年以上
<b>112年12月31日</b>					
非衍生性金融負債					
銀行借款	\$ 3,082,820	3,240,496	174,009	169,898	2,896,589
應付短期票券	159,846	160,000	160,000	-	-
應付票據、應付帳款及其他應付款	930,545	930,545	930,545	-	-
租賃負債	76,148	101,418	15,680	13,285	72,453
衍生性金融負債					
匯率交換合約：					
流 出	1,379	1,379	1,379	-	-
	<u>\$ 4,250,738</u>	<u>4,433,838</u>	<u>1,281,613</u>	<u>183,183</u>	<u>2,969,042</u>
<b>111年12月31日</b>					
非衍生性金融負債					
銀行借款	\$ 3,718,035	4,070,445	472,135	151,407	3,446,903
應付票據、應付帳款及其他應付款	919,138	919,138	919,138	-	-
租賃負債	98,130	124,206	11,739	14,496	97,971
衍生性金融負債					
遠期外匯合約：					
流 出	51	51	51	-	-
	<u>\$ 4,735,354</u>	<u>5,113,840</u>	<u>1,403,063</u>	<u>165,903</u>	<u>3,544,874</u>

合併公司並不預期到期日分析之現金流量發生時點會顯著提早，或實際金額會有顯著不同。

### 3.市場風險

#### (1)匯率風險

合併公司暴露於重大外幣匯率風險之金融資產及負債(不包含合併財務報告中已沖銷之非功能性貨幣計價之貨幣性項目)如下：

單位：美金千元/新台幣千元

	112.12.31			111.12.31		
	外幣	匯率	台幣	外幣	匯率	台幣
<b>金融資產</b>						
<b>貨幣性項目</b>						
美 金	\$ 34,271	30.708	1,052,394	22,378	30.725	687,841
<b>金融負債</b>						
<b>貨幣性項目</b>						
美 金	15,763	30.708	484,050	12,948	30.725	397,827

## 慶豐富實業股份有限公司及子公司合併財務報告附註(續)

### (2) 敏感性分析

合併公司貨幣性項目之匯率風險主要來自於以外幣計價之現金及約當現金、應收帳款及其他應收款、借款、應付帳款及其他應付款等，於換算時產生外幣兌換損益。於民國一一二年及一一一年十二月三十一日當新台幣相對於美金貶值或升值1%，而其他所有因素維持不變之情況下，民國一一二年及一一一年之稅前淨利將分別增加及減少5,683千元及2,900千元，兩期分析係採用相同基礎。

### (3) 貨幣性項目之兌換損益

由於合併公司功能性貨幣種類繁多，故採彙整方式揭露貨幣性項目之兌換損益資訊，合併公司民國一一二年及一一一年度外幣兌換利益(含已實現及未實現)分別為6,826千元及79,233千元

### 4. 利率分析

合併公司之金融資產及金融負債利率暴險於本附註之流動性風險管理中說明。

下列敏感度分析係依衍生及非衍生工具於報導日之利率暴險而決定。對於浮動利率負債，其分析方式係假設報導日流通在外之負債金額於整年度皆流通在外。

若利率增加或減少0.25%，在所有其他變數維持不變之情況下，合併公司民國一一二年及一一一年度之稅前淨利將減少或增加6,378千元及7,535千元。主因係合併公司之變動利率借款。

### 5. 公允價值資訊

#### (1) 金融工具之種類及公允價值

合併公司透過損益按公允價值衡量之金融資產及負債係以重複性為基礎按公允價值衡量。各種類金融資產及金融負債之帳面金額及公允價值(包括公允價值等級資訊，但非按公允價值衡量金融工具之帳面金額為公允價值之合理近似值者，及租賃負債，依規定無須揭露公允價值資訊)列示如下：

	112.12.31				
	帳面金額	公允價值			合計
		第一級	第二級	第三級	
<b>透過損益按公允價值衡量之金融資產</b>					
基金	\$ 22,568	22,568	-	-	22,568
國外債券	8,311	8,311	-	-	8,311
國內上市(櫃)公司股票	1,682	1,682	-	-	1,682
小計	<u>32,561</u>	<u>32,561</u>	-	-	<u>32,561</u>
<b>按攤銷後成本衡量之金融資產</b>					
現金及約當現金	497,239	-	-	-	-
應收票據及應收帳款及其他應收款	1,575,883	-	-	-	-
代付款(帳列其他流動資產)	88,500	-	-	-	-
其他金融資產-流動	194,088	-	-	-	-
小計	<u>2,355,710</u>	-	-	-	-
合計	<u>\$ 2,388,271</u>	<u>32,561</u>	-	-	<u>32,561</u>

慶豐富實業股份有限公司及子公司合併財務報告附註(續)

		112.12.31			
		公允價值			
帳面金額	第一級	第二級	第三級	合計	
<b>透過損益按公允價值衡量之金融負債</b>					
匯率交換合約	\$ 1,379	1,379	-	-	1,379
小計	<u>1,379</u>	<u>1,379</u>	<u>-</u>	<u>-</u>	<u>1,379</u>
<b>按攤銷後成本衡量之金融負債</b>					
銀行借款	\$ 3,082,820	-	-	-	-
應付短期票券	159,846	-	-	-	-
應付票據及應付帳款及其他應付款	930,545	-	-	-	-
租賃負債	76,148	-	-	-	-
小計	<u>4,249,359</u>	<u>-</u>	<u>-</u>	<u>-</u>	<u>-</u>
合計	<u>\$ 4,250,738</u>	<u>1,379</u>	<u>-</u>	<u>-</u>	<u>1,379</u>
		111.12.31			
		公允價值			
帳面金額	第一級	第二級	第三級	合計	
<b>透過損益按公允價值衡量之金融資產</b>					
基金	\$ 16,471	16,471	-	-	16,471
<b>按攤銷後成本衡量之金融資產</b>					
現金及約當現金	539,333	-	-	-	-
應收票據及應收帳款及其他應收款	2,105,077	-	-	-	-
代付款(帳列其他流動資產)	54,138	-	-	-	-
其他金融資產-流動	164,875	-	-	-	-
小計	<u>2,863,423</u>	<u>-</u>	<u>-</u>	<u>-</u>	<u>-</u>
合計	<u>\$ 2,879,894</u>	<u>16,471</u>	<u>-</u>	<u>-</u>	<u>16,471</u>
<b>透過損益按公允價值衡量之金融負債</b>					
遠期外匯合約	\$ 51	51	-	-	51
<b>按攤銷後成本衡量之金融負債</b>					
銀行借款	3,718,035	-	-	-	-
應付票據及應付帳款及其他應付款	919,138	-	-	-	-
租賃負債	98,130	-	-	-	-
小計	<u>4,735,303</u>	<u>-</u>	<u>-</u>	<u>-</u>	<u>-</u>
合計	<u>\$ 4,735,354</u>	<u>51</u>	<u>-</u>	<u>-</u>	<u>51</u>

(2)非按公允價值衡量之金融工具之公允價值評價技術

合併公司估計非按公允價值衡量之工具所使用之方法及假設如下：

A.按攤銷後成本衡量之金融資產

如有活絡市場之公開報價，則以市場價格為公允價值；若無市場價格可供參考時，則採用評價方法估計或使用交易對手報價。

B.按攤銷後成本衡量之金融資產及負債

若有成交或造市者之報價資料者，則以最近成交價格及報價資料作為評估公允價值之基礎。若無市場價值可供參考時，則採用評價方法估計。採用評價方法所使用之估計及假設為現金流量之折現值估計公允價值。

## 慶豐富實業股份有限公司及子公司合併財務報告附註(續)

### (3)按公允價值衡量金融工具之公允價值評價技術

#### A.非衍生金融工具

金融工具如有活絡市場公開報價時，則以活絡市場之公開報價為公允價值。主要交易所及經判斷為熱門券之中央政府債券櫃台買賣中心公告之市價，皆屬上市(櫃)權益工具及有活絡市場公開報價之債務工具公允價值之基礎。

若能及時且經常自交易所、經紀商、承銷商、產業公會、訂價服務機構或主管機關取得金融工具之公開報價，且該價格代表實際且經常發生之公平市場交易者，則該金融工具有活絡市場公開報價。

#### B.衍生金融工具

係根據廣為市場使用者所接受之評價模型評價，例如折現法及選擇權定價模型。

衍生性工具公允價值係採公開報價計價。當無法取得公開報價時，則採用評價方法估計，其所使用之估計與假設係參考金融機構之報價資訊。

### (4)各等級間的移轉

民國一一二年及一一一年度，合併公司持有之金融工具並無任何等級的移轉。

## (二十六)財務風險管理

### 1.概要

合併公司因金融工具之使用而暴露於下列風險：

- (1)信用風險
- (2)流動性風險
- (3)市場風險

本附註表達合併公司上述各項風險之暴險資訊、合併公司衡量及管理風險之目標、政策及程序。進一步量化揭露請詳合併財務報告各該附註。

### 2.風險管理架構

董事會全權負責成立及監督合併公司之風險管理架構。

合併公司之風險管理政策之建置係為辨認及分析合併公司所面臨之風險，及設定適當風險限額及控制，並監督風險及風險限額之遵循。風險管理政策及系統係定期覆核以反映市場情況及合併公司運作之變化。合併公司透過訓練、管理準則及作業程序，以發展有紀律且具建設性之控制環境，使所有員工了解其角色及義務。

### 3.信用風險

信用風險係合併公司因客戶或金融工具之交易對手無法履行合約義務而產生財務損失之風險，主要來自於合併公司應收客戶之帳款。

#### (1)應收帳款及其他應收款

為維持應收帳款及其他應收款的品質，合併公司已建立營運相關信用風險管理之程序。

## 慶豐富實業股份有限公司及子公司合併財務報告附註(續)

個別客戶的風險評估係考量包括該客戶之財務狀況、合併公司內部信用評等、歷史交易記錄及目前經濟務狀況等多項可能影響客戶付款能力之因素。合併公司亦會在適當時機使用某些信用增強工具，如預付貨款等，以降低特定客戶的信用風險。

### (2) 投資

銀行存款及其他金融工具之信用風險，係由合併公司財務部門衡量並監控。由於合併公司之交易對象及履約他方均係信用良好之銀行，無重大之履約疑慮，故無重大之信用風險。

### (3) 保證

合併公司政策規定僅能提供財務保證予完全擁有之子公司。截至民國一十二年及一十一年十二月三十一日，合併公司均無對集團外公司提供任何背書保證。

## 4. 流動性風險

流動性風險係合併公司無法交付現金或其他金融資產以清償金融負債，未能履行相關義務之風險。合併公司管理流動性之方法係盡可能確保合併公司在一般及具壓力之情況下，皆有足夠之流動資金以支應到期之負債，而不致發生不可接受之損失或使合併公司之聲譽遭受到損害之風險。

合併公司確保有足夠之現金以支應六十天之預期營運支出需求，包括金融義務之履行，但排除極端情況下無法合理預期的潛在影響，如：自然災害。另外，合併公司未使用之借款額度請詳附註六(十三)及(十五)。

## 5. 市場風險

市場風險係指因市價格變動，如匯率、利率、權益工具價格變動，而影響合併公司之收益或所持有金融工具價值之風險。市場風險管理之目標係管控市場風險之暴險程度在可承受範圍內，並將投資報酬最佳化。

### (1) 匯率風險

合併公司暴露於非以功能性貨幣計價之銷售、採購及借款交易所產生之匯率風險。合併公司銷售、採購及借款等交易主要之計價貨幣有新台幣及美元。

合併公司持有以功能性貨幣以外之外幣計價之應收帳款，其匯率變動產生之兌換損益與以外幣計價之短期借款兌換損益相互抵銷。因此將降低合併公司因匯率所暴露之風險。

借款利息係以借款本金幣別計價。一般而言，借款幣別係與合併公司營運產生之現金流量之幣別相同，主要係新台幣及美元。

有關其他外幣計價之貨幣性資產及負債，尚發生短期不平衡時，合併公司係藉由以即時匯率買進或賣出外幣，以確保淨暴險保持在可接受之水準。

### (2) 利率風險

合併公司並無屬浮動利率之重大債務，故市場利率變動對未來現金流量並無重大影響。

## 慶豐富實業股份有限公司及子公司合併財務報告附註(續)

### (3)其他市價風險

合併公司除了為支應預期之耗用及銷售需求外，並未簽訂長期採購合約。

### (二十七)資本管理

董事會之政策係維持健全之資本基礎，以維繫投資人、債權人及市場之信心以及支持未來營運之發展。資本包含本公司之股本、資本公積、保留盈餘及非控制權益。董事會控管資本報酬率，同時控管普通股股利水準。

合併公司透過定期審核資產負債比例對資本結構進行監控，管理當局使用適當之總負債／權益比率，決定合併公司之最適資本。在維持健全的資本基礎下，藉由將負債及權益餘額最適化，以提升股東報酬。合併公司之資本為資產負債表所列示之「權益總計」，亦即等於資產總計減負債總計。

民國一一二年及一一一年十二月三十一日合併公司之負債占總資產比例如下：

	<b>112.12.31</b>	<b>111.12.31</b>
負債總計	\$ 4,398,860	4,864,887
資產總計	6,652,641	7,143,585
負債比例	66.12 %	68.10 %

### (二十八)非現金交易之投資及籌資活動

合併公司於民國一一二年度及一一一年度之非現金交易投資及籌資活動如下：

		非現金之變動				
	<b>112.1.1</b>	<b>現金流量</b>	<b>租賃給付 之變動</b>	<b>匯率變動</b>	<b>遞延政府 補助收入 變動</b>	<b>112.12.31</b>
長期借款	\$ 3,390,443	(311,819)	-	96	4,100	3,082,820
短期借款	327,592	(327,592)	-	-	-	-
租賃負債	98,130	(28,690)	7,460	(752)	-	76,148
來自籌資活動之 負債總額	<b>\$ 3,816,165</b>	<b>(668,101)</b>	<b>7,460</b>	<b>(656)</b>	<b>4,100</b>	<b>3,158,968</b>
		非現金之變動				
	<b>111.1.1</b>	<b>現金流量</b>	<b>租賃給付 之變動</b>	<b>匯率變動</b>	<b>遞延政府 補助收入 變動</b>	<b>111.12.31</b>
長期借款	\$ 2,609,907	771,231	-	4,391	4,914	3,390,443
短期借款	404,575	(77,793)	-	810	-	327,592
租賃負債	109,228	(26,233)	16,155	(1,020)	-	98,130
來自籌資活動之 負債總額	<b>\$ 3,123,710</b>	<b>667,205</b>	<b>16,155</b>	<b>4,181</b>	<b>4,914</b>	<b>3,816,165</b>

## 慶豐富實業股份有限公司及子公司合併財務報告附註(續)

### 七、關係人交易

#### (一) 關係人名稱及關係

於本合併財務報告之涵蓋期間內與合併公司有交易之關係人如下：

關係人名稱	與合併公司之關係
OSALEY HOME FASHIONS CO., LTD. (OSL)(註)	其董事長與本公司董事長係三親等關係
許閔琬	合併公司之主要管理人員
許竣然	合併公司之主要管理人員
洪誼靜	與本公司董事長係一親等關係
全體董事、合併公司主要管理階層總經理及副總經理	

(註)：合併公司評估因OSL董事長於民國一一二年全數處份其所持OSL股權並解任董事長，故自民國一一二年八月起非屬財報關係人。

#### (二) 與關係人間之重大交易事項

##### 1. 營業收入

合併公司對關係人之重大銷售金額如下：

	112年度	111年度
其他關係人	\$ 452	178,236

合併公司銷售予關係人之銷貨條件與一般銷售價格無顯著不同。其收款期限與一般經銷商並無顯著不同。

##### 2. 應收關係人款項

合併公司應收關係人款項明細如下：

帳列項目	關係人類別	112.12.31	111.12.31
應收帳款-OSL	其他關係人	(註)	\$ 149,890
其他應收款-OSL	其他關係人	(註)	\$ 16,188
減：備抵損失		(註)	(8,094)
			\$ 8,094

(註)：合併公司評估因OSL董事長於民國一一二年全數處份其所持OSL股權並解任董事長，故自民國一一二年八月起非屬財報關係人。

上述應收帳款之收款條件，與非關係人無重大差異，其相關減損評估方式請參閱附註六(三)及(二十五)。

上述其他應收款-OSL係銷貨之逾期應收帳款視為資金融通款轉列其他應收款及代墊之其他應收款。



## 慶豐富實業股份有限公司及子公司合併財務報告附註(續)

### 3. 租 賃

合併公司於民國一〇六年一月起向關係人承租土地、廠房、辦公室及車位。於民國一一二年及一一一年度分別認列利息支出為16千元及14千元。截至民國一一二年及一一一年十二月三十一日止租賃負債餘額分別為882千元及1,226千元。

#### (三) 主要管理階層人員交易

主要管理階層人員報酬包括：

	112年度	111年度
短期員工福利	\$ 28,670	39,152
退職後福利	629	976
	\$ 29,299	40,128

### 八、質押之資產

合併公司提供質押擔保之資產帳面價值明細如下：

資產名稱	擔保標的	112.12.31	111.12.31
質押定存及受限制銀行存款 (帳列其他金融資產-流動)	長短期借款及融資額度	\$ 194,088	164,875
不動產、廠房及設備	"	1,184,261	1,304,661
質押定存 (帳列其他非流動資產)	"	-	19,724
		\$ 1,378,349	1,489,260

### 九、重大或有負債及未認列之合約承諾

#### (一) 合併未認列之合約承諾如下：

合併公司為購置不動產、廠房及設備簽訂之合約而未認列之承諾如下：

	112.12.31	111.12.31
已簽訂之合約價款	\$ 190,204	374,713
未支付金額	\$ 58,962	116,225

#### (二) 其 他

1. 於民國一一二年及一一一年度十二月三十一日，合併公司因長短期借款保證開立保證票據分別為3,953,455千元及3,529,121千元。

2. 於民國一一二年及一一一年度十二月三十一日，合併公司已開立未使用信用狀餘額分別為0千元及13,789千元。

十、重大之災害損失：無。

十一、重大之期後事項：無。

慶豐富實業股份有限公司及子公司合併財務報告附註(續)

十二、其他

(一)員工福利、折舊及攤銷費用功能別彙總如下：

功 能 別 性 質 別	112年度			111年度		
	屬於營業 成本者	屬於營業 費用者	合 計	屬於營業 成本者	屬於營業 費用者	合 計
員工福利費用						
薪資費用	445,183	235,128	680,311	457,136	253,051	710,187
勞健保費用(註)	31,107	22,164	53,271	23,389	19,110	42,499
退休金費用	6,305	23,372	29,677	6,380	20,023	26,403
董事酬金	-	2,580	2,580	-	5,393	5,393
其他員工福利費用	19,395	10,130	29,525	19,738	9,399	29,137
折舊費用	143,974	58,432	202,406	132,900	50,402	183,302
攤銷費用	3,696	27,649	31,345	-	20,626	20,626

(註)：係包含大陸子公司當地醫療、失業、工傷及生育等保險。

(二)營運之季節性：

合併公司之營運受季節性或週期性因素影響不大。

十三、附註揭露事項

(一)重大交易事項相關資訊

民國一一二年度合併公司依證券發行人財務報告編製準則之規定，應再揭露之重大交易事項相關資訊如下：

1. 資金貸與他人：

單位：新台幣千元

編號 (註1)	貸出資金 之公司	貸與 對象	往來 科目	是否 為關 係人	本期最 高金額	期末 餘額	實際動 支金額	利率 區間	資金 貸與 性質 (註2)	業務往 來金額	有短期融 通資金必 要之原因	提列備 抵損失 金額	擔保品		對個別對象 資金貸 與限額 (註3)	資金貸與 總限額 (註3)
													名稱	價值		
0	慶豐富實業 (股)公司	越南慶豐富 實任有限公 司	其他應收款 —關係人	是	92,124	30,708	23,645	-	2	-	營運需求	-	-	-	901,512	901,512
0	慶豐富實業 (股)公司	富越責任有 限公司	其他應收款 —關係人	是	122,832	30,708	9,212	-	2	-	興建廠房	-	-	-	901,512	901,512
0	慶豐富實業 (股)公司	明洋責任有 限公司	其他應收款 —關係人	是	110,549	30,708	-	-	2	-	營運需求	-	-	-	901,512	901,512
0	慶豐富實業 (股)公司	OSALEY HOME FASHIONS, Co.,LTD.	其他應收款	否	55,655	55,655	28,209	-	1	178,236	營運需求	21,109	-	-	178,236	901,512
1	越南慶豐富 實任有限公 司	明洋責任有 限公司	其他應收款 —關係人	是	9,212	9,212	-	-	2	-	營運需求	-	-	-	236,477	236,477

註1：編號之填寫方法如下：

1. 公司填 0。

2. 被投資公司按公司別由阿拉伯數字1始依序編號。

註2：資金貸與性質之填寫方法如下：

●有業務往來者請填 1。

●有短期融通資金之必要者請填 2。

## 慶豐富實業股份有限公司及子公司合併財務報告附註(續)

註3：本公司及子公司對有業務往來者資金貸與總額，以不超過本公司最近期財務報告淨值之淨值之百分之四十為限，對個別對象以不超過雙方借貸契約成立時上年度業務往來金額之為限。本公司及子公司對有短期融通資金必要者，資金貸與他人總額以資金貸出公司最近期財務報告淨值之百分之十五為限，對個別對象以不超過最近期淨值之百分之十為限。本公司直接及間接持有表決權股份百分之百之國外公司間，從事資金貸與時，限額以不超過最近期淨值之百分之四十為限。

註4：上述交易除 OSALEY HOME FASHIONS., CO., LTD. (OSL) 外，於編製合併財務報告時，業已沖銷。

### 2. 為他人背書保證：

單位：新台幣千元

編號 (註1)	背書保證者 公司名稱	被背書保證對象(註2)		對單一企業 背書保證 限額 (註3)	本期最高 背書保證 餘額	期末背 書保證 餘額	實際動 支金額	以財產擔 保之背書 保證金額	累計背書保證金 額佔最近期財務 報表淨值之比率	背書保 證最高 限額	屬母公司 對子公司 背書保證	屬子公司 對母公司 背書保證	屬對大陸 地區背書 保證
		公司名稱	關係 (註2)										
0	慶豐富實業(股)公司	越南慶豐富責任有限公司	3	1,126,891	67,158	-	-	-	- %	2,253,781	Y	N	N
0	慶豐富實業(股)公司	明洋責任有限公司/越南慶豐富責任有限公司	3	1,126,891	126,517	30,708	-	-	1.36 %	2,253,781	Y	N	N
0	慶豐富實業(股)公司	富越責任有限公司	3	1,126,891	61,416	61,416	3,071	-	2.73 %	2,253,781	Y	N	N
0	慶豐富實業(股)公司	元鼎飾材實業(鎮江)有限公司	3	1,126,891	248,735	-	-	-	- %	2,253,781	Y	N	Y

註1：編號之填寫方法如下：

1. 公司填 0。
2. 被投資公司按公司別由阿拉伯數字 1 開始依序編號。

註2：背書保證者與被背書保證對象之關係有下列 7 種，標示種類即可：

1. 有業務往來之公司。
2. 公司直接及間接持有表決權之股份超過百分之五十之公司。
3. 直接及間接對公司持有表決權之股份超過百分之五十之公司。
4. 公司直接及間接持有表決權股份達百分之九十以上之公司間。
5. 基於承攬工程需要之同業間或共同起造人間依合約規定互保之公司。
6. 因共同投資關係由全體出資股東依其持股比率對其背書保證之公司。
7. 同業間依消費者保護法規範從事預售屋銷售合約之履約保證連帶擔保。

註3：背書保證限額計算說明如下：

1. 依本公司及子公司背書保證作業程序規定，背書保證責任總額以本公司最近期淨值為限。
2. 本公司及子公司對單一企業背書保證之限額以本公司最近期淨值 50% 為限。

### 3. 期末持有有價證券情形(不包含投資子公司、關聯企業及合資權益部分)：

單位：新台幣千元/單位

持有之公司	有價證券 種類及名稱	與有價證券 發行人之關係	帳列科目	期 末			期中最高 持股比率	備 註
				單位數	帳面金額	公允市價		
慶豐富實業(股)公司	群益全民優質樂選組合基金	無	透過損益按公允價值衡量之金融資產—流動	4,632	1,669	- %	1,669	- %
慶豐富實業(股)公司	聯博美國收益基金	無	透過損益按公允價值衡量之金融資產—流動	5,205	4,877	- %	4,877	- %
慶豐富實業(股)公司	富蘭克林坦伯頓全球系列波灣富裕債券基金	無	透過損益按公允價值衡量之金融資產—流動	4,592	2,359	- %	2,359	- %
慶豐富實業(股)公司	景順三至六年機動到期優選新興債券基金	無	透過損益按公允價值衡量之金融資產—流動	10,900	3,028	- %	3,028	- %
慶豐富實業(股)公司	野村多元收益多重資產證券投資信託基金	無	透過損益按公允價值衡量之金融資產—流動	15,854	5,907	- %	5,907	- %
慶豐富實業(股)公司	兆豐全球元宇宙科技台基金	無	透過損益按公允價值衡量之金融資產—流動	200,000	2,148	- %	2,148	- %

慶豐富實業股份有限公司及子公司合併財務報告附註(續)

持有之公司	有價證券 種類及名稱	與有價證券 發行人之關係	帳列科目	期 末				期中最高 持股比率	備 註
				單位數	帳面金額	持股比率	公允市價		
慶豐富實業(股)公司	元大日本龍頭企業基金	無	透過損益按公允價值衡量之金融資產—流動	257,998	2,580	- %	2,580	- %	
慶豐富實業(股)公司	高特利集團美元計價公司債	無	透過損益按公允價值衡量之金融資產—流動	100	3,099	- %	3,099	- %	
慶豐富實業(股)公司	摩根大通銀行美金次順位公司債	無	透過損益按公允價值衡量之金融資產—流動	100	2,931	- %	2,931	- %	
慶豐富實業(股)公司	埃克森美孚美元公司債券	無	透過損益按公允價值衡量之金融資產—流動	80	2,281	- %	2,281	- %	
慶豐富實業(股)公司	新光金融控股股份有限公司普通股股票	無	透過損益按公允價值衡量之金融資產—流動	190,000	1,682	- %	1,682	- %	

註：係以財務報導期間結束日之匯率換算為新台幣。

4. 累積買進或賣出同一有價證券之金額達新台幣三億元或實收資本額百分之二十以上者：無。
5. 取得不動產之金額達新台幣三億元或實收資本額百分之二十以上者：無。
6. 處分不動產之金額達新台幣三億元或實收資本額百分之二十以上者：無。
7. 與關係人進、銷貨之金額達新台幣一億元或實收資本額百分之二十以上者：

單位：新台幣千元

進(銷)貨之公司	交易對象 名稱	關係	交易情形				交易條件與一般交易 不同之情形及原因		應收(付)票據、帳款		備註
			進(銷)貨	金額	佔總進 (銷)貨 之比率	授信 期間	單價	授信 期間 (註2)	餘額	佔總應收 (付)票據、 帳款之比率	
慶豐富實業(股)公司	ALL STRONG INDUSTRY (USA) INC.	子公司	銷貨	(1,854,335)	(45.04)%	T/T 195天	按議定價格出售	-	881,234	82.87 %	
慶豐富實業(股)公司	明洋責任有限公司	孫公司	進貨	577,859	15.86%	T/T 180天	按議定價格出售	-	(105,365)	(11.94)%	
慶豐富實業(股)公司	元鼎飾材實業(鎮江)有限公司	孫公司	進貨	269,811	7.41%	T/T 180天	按議定價格出售	-	(159,126)	(18.04)%	
慶豐富實業(股)公司	越南慶豐富責任有限公司	子公司	進貨	600,227	16.48%	T/T 180天	按議定價格出售	-	(151,748)	(17.20)%	
ALL STRONG INDUSTRY (USA) INC.	慶豐富實業(股)公司	母公司	進貨	1,854,335	100.00%	T/T 195天	按議定價格出售	-	(881,234)	(100.00)%	
明洋責任有限公司	慶豐富實業(股)公司	母公司	銷貨	(577,859)	100.00%	T/T 180天	按議定價格出售	-	105,365	100.00 %	
元鼎飾材實業(鎮江)有限公司	慶豐富實業(股)公司	母公司	銷貨	(269,811)	(75.30)%	T/T 180天	按議定價格出售	-	159,126	95.68 %	
越南慶豐富責任有限公司	慶豐富實業(股)公司	母公司	銷貨	(600,227)	100.00%	T/T 180天	按議定價格出售	-	151,748	100.00 %	

註1：上述交易於編製合併財務報告時，業已沖銷。

註2：交易條件與一般交易並無不同。

慶豐富實業股份有限公司及子公司合併財務報告附註(續)

8. 應收關係人款項達新台幣一億元或實收資本額百分之二十以上者：

單位：新台幣千元

帳列應收款項之公司	交易對象名稱	關係	應收關係人款項餘額(註1)	週轉率	逾期應收關係人款項		應收關係人款項期後收回金額(註1)	提列備抵損失金額
					金額	處理方式		
慶豐富實業(股)公司	ALL STRONG INDUSTRY (USA) INC.	子公司	881,234	161 %	-		124,022	-

註1：係截至民國一一三年一月二十六日收回金額。

9. 從事衍生工具交易：

請詳附註六(二)之說明。

10. 母子公司間業務關係及重要交易往來情形：

單位：新台幣千元

編號	交易人名稱	交易往來對象	與交易人之關係	交易往來情形			佔合併總營收或資產之比率
				科目	金額	交易條件	
0	慶豐富實業(股)公司	ALL STRONG INDUSTRY (USA) INC.	1	銷貨收入	1,854,335	交易價格依一般或議定價格購進	40.78 %
				應收帳款	881,234	收款條件係依雙方議定或一般收款條件	13.25 %
0	慶豐富實業(股)公司	越南慶豐富責任有限公司	1	銷貨收入	3,368	交易價格依一般或議定價格購進	0.07 %
				應收帳款	799	收款條件係依雙方議定或一般收款條件	0.01 %
				其他應收款	89,135	收款條件係依雙方議定或一般收款條件	1.34 %
				進貨	600,227	交易價格依一般或議定價格購進	13.20 %
				應付帳款	151,748	收款條件係依雙方議定或一般收款條件	2.28 %
0	慶豐富實業(股)公司	元鼎飾材實業(鎮江)有限公司	2	銷貨收入	44,727	交易價格依一般或議定價格購進	0.98 %
				應收帳款	14,701	收款條件係依雙方議定或一般收款條件	0.22 %
				其他應收款	8,144	收款條件係依雙方議定或一般收款條件	0.12 %
				進貨	269,811	交易價格依一般或議定價格購進	5.93 %
				應付帳款	159,126	收款條件係依雙方議定或一般收款條件	2.39 %
0	慶豐富實業(股)公司	明洋責任有限公司	2	銷貨收入	19,141	交易價格依一般或議定價格購進	0.42 %
				應收帳款	11,951	收款條件係依雙方議定或一般收款條件	0.18 %
				其他應收款	62,016	收款條件係依雙方議定或一般收款條件	0.93 %
				進貨	577,859	交易價格依一般或議定價格購進	12.71 %
			2	應付帳款	105,365	收款條件係依雙方議定或一般收款條件	1.58 %

註一、編號之填寫方式如下：

1.0代表母公司。

2.子公司依公司別由阿拉伯數字1開始依序編號。

註二、與交易人之關係種類標示如下：

1.母公司對子公司。

2.母公司對孫公司。

註三、母子公司間業務關係及重要交易往來情形，僅揭露銷貨及應收帳款等資料，其相對方之進貨及應付帳款等則不再贅述。

慶豐富實業股份有限公司及子公司合併財務報告附註(續)

(二)轉投資事業相關資訊(不包含被投資大陸公司)：

民國一一二年度合併公司之轉投資事業資訊如下：

單位：新台幣千元/千股

投資公司名稱	被投資公司名稱	所在地區	主要營業項目	原始投資金額		期末持有			期中最高持股比率	被投資公司本期損益	本期編列之投資損益(註2)	備註
				本期期末	去年年底	股數	比率	帳面金額(註1)				
慶豐富實業(股)公司	ALL STRONG INDUSTRY (USA) INC.	美國	各種百葉窗、百摺簾之買賣業務等	202,863	202,863	65	100.00 %	358,228	100.00 %	62,010	62,010	子公司
慶豐富實業(股)公司	LAMAE' GLOBAL HOMEFASHION CO.,LTD.	薩摩亞群島	投資	1,041,715	1,041,715	35,525	100.00 %	801,115	100.00 %	(71,708)	(71,708)	"
慶豐富實業(股)公司	SINCERE CAPITAL LIMITED	薩摩亞群島	投資	398,660	339,122	13,084	100.00 %	356,563	100.00 %	7,739	7,739	"
慶豐富實業(股)公司	PARADISE GENERAL TRADING CO., LTD.	薩摩亞群島	國際貿易	30,690	30,690	437	100.00 %	15,190	100.00 %	459	459	"
慶豐富實業(股)公司	PRASE HOME INDUSTRY CO.,LTD.	泰國	背心袋及購物袋製造	217,099	217,099	2,000	100.00 %	78,234	100.00 %	(35,541)	(35,541)	"
慶豐富實業(股)公司	越南慶豐富責任有限公司	越南	生產加工塑料和鋁製百葉窗及仿木百葉窗	590,129	531,458	註3	100.00 %	582,562	100.00 %	73,558	73,558	"
慶豐富實業(股)公司	富昱窗飾有限公司	台灣	各種百葉窗、百摺簾之製造及銷售	5,000	5,000	註3	100.00 %	5,299	100.00 %	55	55	"
慶豐富實業(股)公司	富越責任有限公司	越南	窗簾及紡織品之後段裁切組裝及包裝	167,384	61,307	註3	100.00 %	144,111	100.00 %	(13,819)	(13,819)	"
慶豐富實業(股)公司	鑫成國際股份有限公司	台灣	日常用品批發	-	-	-	- %	-	48.00 %	(198)	(95)	關聯企業
LAMAE' GLOBAL HOME FASHION CO.,LTD.	NEW NICE HOME FASHION L.L.C.	美國	投資	1,181,859 (USD38,487千元)	1,182,513 (USD38,487千元)	24,655	100.00 %	801,111	100.00 %	(41,686)	(71,708)	孫公司
SINCERE CAPITAL LIMITED	SUN OCEAN INVESTMENT LIMITED	薩摩亞群島	投資	413,729 (USD13,473千元)	352,508 (USD11,473千元)	13,473	100.00 %	356,562	100.00 %	7,739	7,739	"
SUN OCEAN INVESTMENT LIMITED	明洋責任有限公司	越南	百葉窗製造及組裝	404,302 (USD13,166千元)	343,075 (USD11,166千元)	註3	100.00 %	349,200	100.00 %	7,739	7,739	"

- 註1：係以財務報導結束日之匯率換算為新台幣。  
 註2：係以財務報導期間之平均匯率換算為新台幣。  
 註3：被投資公司為有限公司。  
 註4：上述交易於編製合併財務報告時，業已沖銷。

(三)大陸投資資訊：

1.大陸被投資公司名稱、主要營業項目等相關資訊：

單位：新台幣千元

大陸被投資公司名稱	主要營業項目	實收資本額	投資方式(註1)	本期期初自台灣匯出累積投資金額(註2)	本期匯出或收回投資金額		本期期末自台灣匯出累積投資金額(註2)	被投資公司本期損益	本公司直接或間接投資之持股比例	期中最高持股或出資情形	本期編列投資損益(註3)	期末投資帳面價值(註4)	截至本期末止已匯回投資收益
					匯出	收回							
元鼎飾材實業(鎮江)有限公司	經營百葉窗製造及組裝之加工產銷業務	美金 559,241 (17,000千元)	(二)	美金 559,241 (17,000千元)	-	-	美金 559,241 (17,000千元)	(41,685)	100.00 %	100.00 %	(41,685)	370,524	-
鎮江慶陸企業管理諮詢有限公司	企業管理及商務信息諮詢、家紡、家飾製品、建築材料、五金製品批發、佣金代理	美金 6,038 (200千元)	(一)	美金 6,038 (200千元)	-	-	美金 6,038 (200千元)	(4)	100.00 %	100.00 %	(4)	53	-
富昱窗飾科技鎮江有限公司	各種百葉窗、百摺簾之買賣業務	人民幣 434 (100千元)	(二)	人民幣 434 (100千元)	-	-	人民幣 434 (100千元)	(265)	100.00 %	100.00 %	(265)	19	-

## 慶豐富實業股份有限公司及子公司合併財務報告附註(續)

### 2. 赴大陸地區投資限額：

本期期末累計自台灣匯出 赴大陸地區投資金額	經濟部投審會核准 投資金額 (註2、4、6、7)	依經濟部投審會規定 赴大陸地區投資限額
1,002,739 (美金32,654千元)	1,005,841 (美金32,755千元)	(註6)

註1：投資方式區分為下列三種：

(一)直接赴大陸地區從事投資。

(二)透過第三地區(NEW NICE HOME FASHION L.L.C)再投資大陸。

(三)其他方式，係以被投資公司自有資金投資。

註2：該額度含合併公司於92年~96年間經濟部投審會核准投資廈門豪堂日用品有限公司及華盟家飾工業有限公司共計美金14,442元，該兩家公司業已分別註銷及處分，經濟部投審會已核准註銷華盟家飾工業有限公司之投資金額。

註3：係以財務報導期間之平均匯率換算為新台幣。

註4：係以財務報導結束日之匯率換算為新台幣。

註5：上述交易，於編製合併財務報告時，業已沖銷。

註6：依據97.8.29新修訂「在大陸地區從事投資或技術合作審查原則」規定，因本公司取得經濟部工業局核發符合營運範圍之證明文件，故無需設算投資限額。

註7：本公司於101年3月經董事會決議同意前董事長許培祥先生以元鼎公司之股權抵償逾期應收帳款，該股權抵償金額為美金25,454千元，資金並未自台灣匯出。

### 3. 與大陸被投資公司間之重大交易事項：

合併公司民國一一二年度與大陸被投資公司直接或間接之重大交易事項(於編製合併財務報告時業已沖銷)，請詳「重大交易事項相關資訊」以及「母子公司間業務關係及重要交易往來情形」之說明。

#### (四)主要股東資訊：

主要股東名稱	股份	持有股數	持股比例
許閔璇		8,771,743	5.04 %

## 十四、部門資訊

### (一)一般資訊

合併公司主要從事各種家飾用品，為單一產品及部門營運。

### (二)應報導部門損益、資產、負債及其衡量基礎與調節之資訊

合併公司應報導部門之損益包括折舊、所得稅費用，非經營發生之損益及其他之重大非現金項目。

營運部門之會計政策皆與附註四所述之重要會計政策彙總相同。合併公司營運部門損益係以本期稅後淨利衡量，並作為評估績效之基礎。

慶豐富實業股份有限公司及子公司合併財務報告附註(續)

	<u>112年度</u>	<u>111年度</u>
收入		
來自外部客戶收入	\$ 4,547,224	5,287,076
利息收入	<u>9,666</u>	<u>1,689</u>
收入總計	<u>\$ 4,556,890</u>	<u>5,288,765</u>
利息費用	<u>\$ 93,060</u>	<u>71,672</u>
折舊與攤銷	<u>\$ 233,751</u>	<u>203,928</u>
應報導部門損益	<u>\$ 104,004</u>	<u>220,591</u>
應報導部門資產	<u>\$ 6,652,641</u>	<u>7,143,585</u>
應報導部門負債	<u>\$ 4,398,860</u>	<u>4,864,887</u>

(三)地區別資訊：

合併公司地區別資訊如下，其中收入係依據客戶所在地理位置為基礎歸類，而非流動資產則依據資產所在地理位置歸類。

<u>地 區 別</u>	<u>112年度</u>	<u>111年度</u>
來自外部客戶收入		
美 國	\$ 3,792,415	3,877,017
歐 洲	507,193	1,085,282
臺 灣	121,070	87,462
其他國家	<u>126,546</u>	<u>237,315</u>
	<u>\$ 4,547,224</u>	<u>5,287,076</u>
	<u>112.12.31</u>	<u>111.12.31</u>
非流動資產：		
臺 灣	\$ 1,583,961	1,584,315
美 國	18,072	30,429
其他國家	<u>1,506,573</u>	<u>1,501,588</u>
合 計	<u>\$ 3,108,606</u>	<u>3,116,332</u>

非流動資產包含不動產、廠房及設備、投資性不動產、無形資產及其他資產，惟不包含金融工具及遞延所得稅資產之非流動資產。

(四)主要客戶資訊

<u>客 戶 別</u>	<u>112年度</u>	<u>111年度</u>
A 客戶	\$ 1,576,003	2,057,319
B 客戶	1,328,346	904,622
C 客戶	<u>478,077</u>	<u>941,709</u>
	<u>\$ 3,382,426</u>	<u>3,903,650</u>





安侯建業聯合會計師事務所

KPMG

台北市110615信義路5段7號68樓(台北101大樓)  
68F., TAIPEI 101 TOWER, No. 7, Sec. 5,  
Xinyi Road, Taipei City 110615, Taiwan (R.O.C.)

電話 Tel + 886 2 8101 6666  
傳真 Fax + 886 2 8101 6667  
網址 Web kpmg.com/tw

## 會計師查核報告

慶豐富實業股份有限公司董事會 公鑒：

### 查核意見

慶豐富實業股份有限公司民國一一二年及一一一年十二月三十一日之資產負債表，暨民國一一二年及一一一年一月一日至十二月三十一日之綜合損益表、權益變動表及現金流量表，以及個體財務報告附註(包括重大會計政策彙總)，業經本會計師查核竣事。

依本會計師之意見，上開個體財務報告在所有重大方面係依照證券發行人財務報告編製準則編製，足以允當表達慶豐富實業股份有限公司民國一一二年及一一一年十二月三十一日之財務狀況，暨民國一一二年及一一一年一月一日至十二月三十一日之財務績效與現金流量。

### 查核意見之基礎

本會計師係依照會計師受託查核簽證財務報表規則及審計準則執行查核工作。本會計師於該等準則下之責任將於會計師查核個體財務報告之責任段進一步說明。本會計師所隸屬事務所受獨立性規範之人員已依會計師職業道德規範，與慶豐富實業股份有限公司保持超然獨立，並履行該規範之其他責任。本會計師相信已取得足夠及適切之查核證據，以作為表示查核意見之基礎。

### 關鍵查核事項

關鍵查核事項係指依本會計師之專業判斷，對慶豐富實業股份有限公司民國一一二年度個體財務報告之查核最為重要之事項。該等事項已於查核個體財務報告整體及形成查核意見之過程中予以因應，本會計師並不對該等事項單獨表示意見。本會計師判斷應溝通在查核報告上之關鍵查核事項如下：

#### 一、收入認列

有關收入認列之會計政策請詳個體財務報告附註四(十五)收入認列；收入之相關揭露，請詳個體財務報告附註六(二十一)。

關鍵查核事項之說明：

營業收入係投資人及管理階層評估慶豐富實業股份有限公司財務及業務績效之重要指標，收入認列之金額及時點是否正確對財務報告影響重大，因此收入認列之真實性及合理性為本會計師進行個體財務報告查核需高度關注之事項。

因應之查核程序：

本會計師對上述關鍵查核事項之主要查核程序包括：

- 評估收入認列（包括銷售折讓及退回）之會計處理之合理性。
- 取得本期新增銷貨客戶屬關係人交易且金額重大者及新增為前十大銷貨客戶名單，查明其交易條件與一般客戶之異同，及期後經常性或重大退貨有無異常，以評估收入之真實性。
- 選取適當樣本量之銷貨發票及出貨單據，核對帳款收回證明確認均已收款並入帳無誤，且注意匯款人與銷貨對象是否一致，以評估收入之真實性。
- 依照交貨條件，測試出貨單據於年度結束前後期間之銷售交易樣本，以評估收入認列期間之正確性。

#### **管理階層與治理單位對個體財務報告之責任**

管理階層之責任係依照證券發行人財務報告編製準則編製允當表達之個體財務報告，且維持與個體財務報告編製有關之必要內部控制，以確保個體財務報告未存有導因於舞弊或錯誤之重大不實表達。

於編製個體財務報告時，管理階層之責任亦包括評估慶豐富實業股份有限公司繼續經營之能力、相關事項之揭露，以及繼續經營會計基礎之採用，除非管理階層意圖清算慶豐富實業股份有限公司或停止營業，或除清算或停業外別無實際可行之其他方案。

慶豐富實業股份有限公司之治理單位(含審計委員會)負有監督財務報導流程之責任。

#### **會計師查核個體財務報告之責任**

本會計師查核個體財務報告之目的，係對個體財務報告整體是否存有導因於舞弊或錯誤之重大不實表達取得合理確信，並出具查核報告。合理確信係高度確信，惟依照審計準則執行之查核工作無法保證必能偵出個體財務報告存有之重大不實表達。不實表達可能導因於舞弊或錯誤。如不實表達之個別金額或彙總數可合理預期將影響個體財務報告使用者所作之經濟決策，則被認為具有重大性。

本會計師依照審計準則查核時，運用專業判斷及專業懷疑。本會計師亦執行下列工作：

1. 辨認並評估個體財務報告導因於舞弊或錯誤之重大不實表達風險；對所評估之風險設計及執行適當之因應對策；並取得足夠及適切之查核證據以作為查核意見之基礎。因舞弊可能涉及共謀、偽造、故意遺漏、不實聲明或踰越內部控制，故未偵出導因於舞弊之重大不實表達之風險高於導因於錯誤者。
2. 對與查核攸關之內部控制取得必要之瞭解，以設計當時情況下適當之查核程序，惟其目的並非對慶豐富實業股份有限公司內部控制之有效性表示意見。
3. 評估管理階層所採用會計政策之適當性，及其所作會計估計與相關揭露之合理性。

4. 依據所取得之查核證據，對管理階層採用繼續經營會計基礎之適當性，以及使慶豐富實業股份有限公司繼續經營之能力可能產生重大疑慮之事件或情況是否存在重大不確定性作出結論。本會計師若認為該等事件或情況存在重大不確定性，則須於查核報告中提醒個體財務報告使用者注意個體財務報告之相關揭露，或於該等揭露係屬不適當時修正查核意見。本會計師之結論係以截至查核報告日所取得之查核證據為基礎。惟未來事件或情況可能導致慶豐富實業股份有限公司不再具有繼續經營之能力。
5. 評估個體財務報告(包括相關附註)之整體表達、結構及內容，以及個體財務報告是否允當表達之相關交易及事件。
6. 對於採用權益法之被投資公司之財務資訊取得足夠及適切之查核證據，以對個體財務報告表示意見。本會計師負責查核案件之指導、監督及執行，並負責形成慶豐富實業股份有限公司查核意見。

本會計師與治理單位溝通之事項，包括所規劃之查核範圍及時間，以及重大查核發現(包括於查核過程中所辨認之內部控制顯著缺失)。

本會計師亦向治理單位提供本會計師所隸屬事務所受獨立性規範之人員已遵循會計師職業道德規範中有關獨立性之聲明，並與治理單位溝通所有可能被認為會影響會計師獨立性之關係及其他事項(包括相關防護措施)。

本會計師從與治理單位溝通之事項中，決定對慶豐富實業股份有限公司民國一一二年度個體財務報告查核之關鍵查核事項。本會計師於查核報告中敘明該等事項，除非法令不允許公開揭露特定事項，或在極罕見情況下，本會計師決定不於查核報告中溝通特定事項，因可合理預期此溝通所產生之負面影響大於所增進之公眾利益。

安侯建業聯合會計師事務所

莊鈞維



會計師：

于紀隆



證券主管機關：金管證審字第1040010193號

核准簽證文號：台財證六字第0920122026號

民國一十三年三月十三日



廣豐商業股份有限公司  
董事長 許閔瑛

民國一十一年十二月三十一日

單位：新台幣千元

	112.12.31		111.12.31	
	金額	%	金額	%
<b>資產：</b>				
<b>流動資產：</b>				
1100 現金及約當現金(附註六(一))	\$ 382,634	6	422,805	6
1110 透過損益按公允價值衡量之金融資產—流動(附註六(二))	32,561	-	16,471	-
1150 應收票據淨額(附註六(三))	-	-	600	-
1170 應收帳款淨額(附註六(三))	154,682	2	172,836	2
1180 應收帳款—關係人淨額(附註六(三)及七)	908,691	14	1,686,891	25
1200 其他應收款(附註六(四))	357,342	5	226,457	3
1210 其他應收款—關係人(附註七)	197,000	3	207,847	3
130X 存貨(附註六(五))	278,313	4	307,074	4
1410 預付款項(附註六(七))	50,169	1	56,640	1
1470 其他流動資產(附註六(八))	169,047	3	79,069	1
1476 其他金融資產—流動(附註八)	193,463	3	126,569	2
	<u>2,723,902</u>	<u>41</u>	<u>3,303,259</u>	<u>47</u>
<b>非流動資產：</b>				
1551 採用權益法之投資(附註六(六))	2,341,355	35	2,130,794	31
1600 不動產、廠房及設備(附註六(九)及八)	1,451,789	23	1,512,576	22
1755 使用權資產(附註六(十))	11,751	-	18,045	-
1760 投資性不動產淨額(附註六(十一))	31,290	-	-	-
1780 無形資產	13,928	-	15,822	-
1840 遞延所得稅資產(附註六(十七))	44,421	1	24,351	-
1915 預付設備款	14,603	-	13,910	-
1900 其他非流動資產	20,843	-	23,962	-
	<u>3,929,980</u>	<u>59</u>	<u>3,739,460</u>	<u>53</u>
<b>非流動資產合計</b>				
	<u>6,653,882</u>	<u>100</u>	<u>7,042,719</u>	<u>100</u>
<b>資產總計</b>				
	<u>\$ 6,653,882</u>	<u>100</u>	<u>7,042,719</u>	<u>100</u>
<b>負債及權益：</b>				
<b>流動負債：</b>				
短期借款(附註六(十二))	2100		2100	
應付短期票券(附註六(十三))	2110		2110	
透過損益按公允價值衡量之金融負債—流動(附註六(二))	2120		2120	
應付票據及帳款	2150		2150	
其他應付款	2200		2200	
其他應付款項—關係人(附註七)	2210		2180	
本期所得稅負債(附註六(十七))	2230		2230	
租賃負債—流動(附註六(十五))	2280		2280	
一年或一營業週期內到期長期負債(附註六(十四))	2320		2320	
其他流動負債	2300		2300	
	<u>2,723,902</u>	<u>41</u>	<u>3,303,259</u>	<u>47</u>
<b>非流動負債：</b>				
長期借款(附註六(十四))	2540		2540	
本期所得稅負債—非流動(附註六(十七))	2569		2569	
遞延所得稅負債(附註六(十七))	2570		2570	
租賃負債—非流動(附註六(十五))	2580		2580	
存入保證金	2645		2645	
	<u>11,751</u>	<u>-</u>	<u>18,045</u>	<u>-</u>
<b>非流動負債合計</b>				
	<u>11,751</u>	<u>-</u>	<u>18,045</u>	<u>-</u>
<b>負債總計</b>				
	<u>2,723,902</u>	<u>41</u>	<u>3,303,259</u>	<u>47</u>
<b>權益(附註六(十八))：</b>				
普通股股本	3110		3110	
資本公積	3200		3200	
保留盈餘	3300		3300	
其他權益	3400		3400	
庫藏股票	3500		3500	
	<u>6,653,882</u>	<u>100</u>	<u>7,042,719</u>	<u>100</u>
<b>負債及權益總計</b>				
	<u>\$ 6,653,882</u>	<u>100</u>	<u>7,042,719</u>	<u>100</u>

(請詳閱後附個體財務報告附註)



經理人：許竣然



董事長：許閔瑛



會計主管：顏慧如

## 慶豐富實業股份有限公司

## 綜合損益表

民國一十二年及一十一年一月一日至十二月三十一日

單位：新台幣千元

	112年度		111年度	
	金額	%	金額	%
4000 營業收入(附註六(二十一)及七)	\$ 4,117,074	100	5,144,622	100
5000 營業成本(附註六(五)、(十六)及七)	<u>3,643,141</u>	<u>88</u>	<u>4,602,881</u>	<u>89</u>
營業毛利	473,933	12	541,741	11
5910 減：未實現銷貨損益	(22,963)	(1)	(27,827)	(1)
5920 加：已實現銷貨損益	<u>27,828</u>	<u>1</u>	<u>21,451</u>	<u>-</u>
已實現營業毛利	<u>478,798</u>	<u>12</u>	<u>535,365</u>	<u>10</u>
營業費用(附註六(十六)及七)：				
6100 推銷費用	67,599	2	87,082	2
6200 管理費用	153,086	4	145,972	3
6300 研究發展費用	52,953	1	65,046	1
6450 預期信用減損損失(附註六(三)及(二十四))	<u>22,938</u>	<u>1</u>	<u>7,997</u>	<u>-</u>
營業費用合計	<u>296,576</u>	<u>8</u>	<u>306,097</u>	<u>6</u>
營業利益	<u>182,222</u>	<u>4</u>	<u>229,268</u>	<u>4</u>
營業外收入及支出(附註六(二十三)及七)：				
7100 利息收入	9,289	-	1,479	-
7110 其他收入	1,298	-	1,110	-
7020 其他利益及損失	12,030	-	113,913	2
7050 財務成本	(89,232)	(2)	(66,728)	(1)
7070 採用權益法認列之子公司、關聯企業及合資損益之份額	<u>22,654</u>	<u>1</u>	<u>(3,509)</u>	<u>-</u>
營業外收入及支出合計	<u>(43,961)</u>	<u>(1)</u>	<u>46,265</u>	<u>1</u>
稅前淨利	138,261	3	275,533	5
7951 減：所得稅費用(附註六(十七))	<u>34,257</u>	<u>-</u>	<u>54,942</u>	<u>1</u>
本期淨利	<u>104,004</u>	<u>3</u>	<u>220,591</u>	<u>4</u>
8300 其他綜合損益：				
8360 後續可能重分類至損益之項目				
8361 國外營運機構財務報表換算之兌換差額	(36,620)	(1)	150,829	3
8399 減：與可能重分類之項目相關之所得稅(附註六(十七))	<u>(7,324)</u>	<u>-</u>	<u>30,166</u>	<u>1</u>
後續可能重分類至損益之項目合計	<u>(29,296)</u>	<u>(1)</u>	<u>120,663</u>	<u>2</u>
8300 本期其他綜合損益	<u>(29,296)</u>	<u>(1)</u>	<u>120,663</u>	<u>2</u>
本期綜合損益總額	<u>\$ 74,708</u>	<u>2</u>	<u>\$ 341,254</u>	<u>6</u>
每股盈餘(附註六(二十))				
9750 基本每股盈餘(單位：新台幣元)	<u>\$ 0.60</u>		<u>1.28</u>	
9850 稀釋每股盈餘(單位：新台幣元)	<u>\$ 0.60</u>		<u>1.27</u>	

(請詳閱後附個體財務報告附註)

董事長：許閔琬



經理人：許峻然



會計主管：顏慧如





民國一十二年及一十一年一月一日至十二月三十一日

單位：新台幣千元

	民國一十一年一月一日餘額				民國一十二年一月一日餘額			
	普通股 股本	資本公積	法定盈 餘公積	保留盈餘 特別盈 餘公積	未分配 盈餘	其他權益項目 國外營運機 構財務報表 換算之兌換 差	庫藏股票	權益總額
盈餘指撥及分配：	\$ 1,696,233	56,029	64,642	157,393	253,142	(184,067)	(19,910)	2,023,462
提列法定盈餘公積	-	-	7,980	-	(7,980)	-	-	-
提列特別盈餘公積	-	-	-	26,674	(26,674)	-	-	-
普通股現金股利	-	-	-	-	(42,999)	-	-	(42,999)
資本公積配發現金股利	-	(42,999)	-	-	-	-	-	(42,999)
庫藏股買回	-	-	-	-	-	-	(20)	(20)
本期淨利	-	-	-	-	220,591	-	-	220,591
本期其他綜合損益	-	-	-	-	-	-	-	-
本期綜合損益總額	-	-	-	-	120,663	-	-	120,663
民國一十一年十二月三十一日餘額	1,696,233	13,030	72,622	184,067	396,080	(63,404)	(19,930)	2,278,698
盈餘指撥及分配：	-	-	22,059	-	(22,059)	-	-	-
提列法定盈餘公積	-	-	-	(120,663)	120,663	-	-	-
特別盈餘公積迴轉	-	-	-	-	(109,605)	-	-	(109,605)
普通股現金股利	42,156	-	-	-	(42,156)	-	-	-
普通股股票股利	-	-	-	-	-	-	9,980	9,980
庫藏股轉讓	-	-	-	-	104,004	-	-	104,004
本期淨利	-	-	-	-	-	(29,296)	-	(29,296)
本期其他綜合損益	-	-	-	-	104,004	(29,296)	-	74,708
本期綜合損益總額	-	-	-	-	446,927	(92,700)	(9,950)	2,253,781
民國一十二年十二月三十一日餘額	\$ 1,738,389	13,030	94,681	63,404	446,927	(92,700)	(9,950)	2,253,781

(請詳閱後附個體財務報告附註)



董事長：許閔琄



經理人：許竣然



會計主管：顏慧如

## 慶豐富實業股份有限公司

## 現金流量表

民國一十二年及一十一年一月一日至十二月三十一日

單位：新台幣千元

	112年度	111年度
營業活動之現金流量：		
本期稅前淨利	\$ 138,261	275,533
調整項目：		
收益費損項目		
折舊費用	92,540	95,396
攤銷費用	3,094	3,181
預期信用減損損失	22,938	7,997
透過損益按公允價值衡量金融資產及負債之淨損失	351	1,200
利息費用	89,232	66,728
利息收入	(9,289)	(1,479)
採用權益法認列之子公司、關聯企業及合資損益之份額	(22,654)	3,509
處分不動產、廠房及設備損失	666	-
處分採用權益法之投資利益	(95)	-
未實現銷貨損失變動數	(146)	6,376
租賃修改利益	(24)	(16)
其他	-	4,405
收益費損項目合計	176,613	187,297
與營業活動相關之資產／負債變動數：		
與營業活動相關之資產之淨變動：		
應收票據	600	(454)
應收票據－關係人	-	10
應收帳款	18,154	145,992
應收帳款－關係人	778,200	(824,697)
其他應收款	(123,785)	(81,151)
其他應收款－關係人	(115,456)	31,967
存貨	28,761	71,185
預付款項	2,371	8,740
其他流動資產	(99,901)	(76,985)
與營業活動相關之資產之淨變動合計	488,944	(725,393)
與營業活動相關之負債之淨變動：		
應付票據及帳款	(5,464)	29,156
應付票據及帳款－關係人	30,508	15,078
其他應付款	70,527	13,705
其他應付款－關係人	(3,594)	(65,108)
其他流動負債	2,239	(3,367)
與營業活動相關之負債之淨變動合計	94,216	(10,536)
與營業活動相關之資產及負債之淨變動合計	583,160	(735,929)
調整項目合計	759,773	(548,632)

董事長：許閔琰



經理人：許竣然



會計主管：顏慧如



## 慶豐富實業股份有限公司

## 現金流量表(續)

民國一十二年及一十一年一月一日至十二月三十一日

單位:新台幣千元

	112年度	111年度
營運產生之現金流入(流出)	898,034	(273,099)
收取之利息	9,289	1,479
支付之利息	(85,633)	(62,530)
支付之所得稅	(56,077)	(61,663)
<b>營業活動之淨現金流入(流出)</b>	<b>765,613</b>	<b>(395,813)</b>
<b>投資活動之現金流量：</b>		
取得透過損益按公允價值衡量之金融資產	(17,404)	(8,196)
處分透過損益按公允價值衡量之金融資產	6,198	16,959
透過損益按公允價值衡量之金融負債減少	(3,907)	-
取得採用權益法之投資	(108,477)	(14,765)
處分採用權益法之投資	2,400	-
採用權益法之被投資公司減資退回股款	-	65,428
取得不動產、廠房及設備	(15,780)	(49,585)
處分不動產、廠房及設備	1,192	1,320
其他應收款增加	(12,021)	-
其他應收款-關係人增加	-	(258,324)
取得無形資產	(1,200)	(1,330)
取得投資性不動產	(31,304)	-
其他金融資產-流動(增加)減少	(66,894)	179,340
其他非流動資產增加	(992)	(115)
預付設備款(增加)減少	(693)	8,307
<b>投資活動之淨現金流出</b>	<b>(248,882)</b>	<b>(60,961)</b>
<b>籌資活動之現金流量：</b>		
舉借短期借款	372,321	1,186,709
償還短期借款	(699,913)	(1,264,502)
應付短期票券增加	219,846	-
應付短期票券減少	(60,000)	-
舉借長期借款	-	2,360,000
償還長期借款	(280,092)	(1,576,218)
租賃本金償還	(9,619)	(9,473)
存入保證金增加	180	-
發放現金股利	(109,605)	(85,998)
庫藏股票買回成本	-	(20)
員工執行認股權	9,980	-
<b>籌資活動之淨現金(流出)流入</b>	<b>(556,902)</b>	<b>610,498</b>
匯率變動對現金及約當現金之影響	-	810
本期現金及約當現金(減少)增加數	(40,171)	154,534
期初現金及約當現金餘額	422,805	268,271
期末現金及約當現金餘額	<b>\$ 382,634</b>	<b>422,805</b>

(請詳閱後附個體財務報告附註)

董事長：許閔琰



經理人：許竣然



會計主管：顏慧如





**慶豐富實業股份有限公司**  
**個體財務報告附註**  
**民國一一二年度及一一一年度**  
(除另有註明者外，所有金額均以新台幣千元為單位)

**一、公司沿革**

慶豐富實業股份有限公司(以下稱「本公司」)係於民國六十六年三月九日奉經濟部核准設立。註冊地址為彰化縣福興鄉福南村沿海路4段373號。本公司主要營業項目為各種百葉窗、百摺簾等窗簾製品及其附屬零件之製造加工及內外銷，請詳附註四(十五)。本公司之股票自民國八十九年八月十八日起正式於台灣證券交易所上市買賣。

**二、通過財務報告之日期及程序**

本個體財務報告已於民國一一三年三月十三日經董事會通過發布。

**三、新發布及修訂準則及解釋之適用**

(一)已採用金融監督管理委員會認可之新發布及修訂後準則及解釋之影響

本公司自民國一一二年一月一日起開始適用下列新修正之國際財務報導準則，且對個體財務報告未造成重大影響。

- 國際會計準則第一號之修正「會計政策之揭露」
- 國際會計準則第八號之修正「會計估計值之定義」
- 國際會計準則第十二號之修正「與單一交易所產生之資產及負債有關之遞延所得稅」

本公司自民國一一二年五月二十三日起開始適用下列新修正之國際財務報導準則，且對個體財務報告未造成重大影響。

- 國際會計準則第十二號之修正「國際租稅變革-支柱二規則範本」

(二)尚未採用金管會認可之國際財務報導準則之影響

本公司評估適用下列自民國一一三年一月一日起生效之新修正之國際財務報導準則，將不致對個體財務報告造成重大影響。

- 國際會計準則第一號之修正「負債分類為流動或非流動」
- 國際會計準則第一號之修正「具合約條款之非流動負債」
- 國際會計準則第七號及國際財務報導準則第七號之修正「供應商融資安排」
- 國際財務報導準則第十六號之修正「售後租回中之租賃負債」

(三)金管會尚未認可之新發布及修訂準則及解釋

本公司預期下列尚未認可之新發布及修正準則不致對個體財務報告造成重大影響。

- 國際財務報導準則第十號及國際會計準則第二十八號之修正「投資者與其關聯企業或合資間之資產出售或投入」
- 國際財務報導準則第十七號「保險合約」及國際財務報導準則第十七號之修正
- 國際會計準則第二十一號之修正「缺乏可兌換性」

## 慶豐富實業股份有限公司個體財務報告附註(續)

### 四、重大會計政策之彙總說明

本個體財務報告所採用之重大會計政策彙總說明如下。下列會計政策已一致適用於本個體財務報告之所有表達期間。

#### (一) 遵循聲明

本個體財務報告係依照「證券發行人財務報告編製準則」編製。

#### (二) 編製基礎

##### 1. 衡量基礎

除透過損益按公允價值衡量之金融資產依公允價值衡量外，本個體財務報告係依歷史成本為基礎編製。

##### 2. 功能性貨幣及表達貨幣

本公司係以營運所處主要經濟環境之貨幣為其功能性貨幣。本個體財務報告係以本公司之功能性貨幣，新台幣表達。所有以新台幣表達之財務資訊除另有說明外，均以新台幣千元為單位。

#### (三) 外幣

##### 1. 外幣交易

外幣交易依交易日之匯率換算為功能性貨幣。於後續每一報導期間結束日(以下稱報導日)之外幣貨幣性項目依當日之匯率換算為功能性貨幣。以公允價值衡量之外幣非貨幣性項目依衡量公允價值當日之匯率換算為功能性貨幣，以歷史成本衡量之外幣非貨幣性項目則依交易日之匯率換算。

換算所產生之外幣兌換差異通常係認列於損益，惟以下情況係認列於其他綜合損益：

- (1) 指定為透過其他綜合損益按公允價值權益工具；
- (2) 指定為國外營運機構淨投資避險之金融負債於避險有效範圍內；或
- (3) 合格之現金流量避險於避險有效範圍內。

##### 2. 國外營運機構

國外營運機構之資產及負債，包括收購時產生之商譽及公允價值調整，係依報導日之匯率換算為新台幣；收益及費損項目則依當期平均匯率換算為新台幣，所產生之兌換差額均認列為其他綜合損益。

當處分國外營運機構致喪失控制、共同控制或重大影響時，與該國外營運機構相關之累計兌換差額係全數重分類為損益。部分處分含有國外營運機構之關聯企業或合資之投資時，相關累計兌換差額則按比例重分類至損益。

對國外營運機構之貨幣性應收或應付項目，若尚無清償計畫且不可能於可預見之未來予以清償時，其所產生之外幣兌換損益視為對該國外營運機構淨投資之一部分而認列為其他綜合損益。

## 慶豐富實業股份有限公司個體財務報告附註(續)

### (四)資產與負債區分流動與非流動之分類標準

符合下列條件之一之資產列為流動資產，非屬流動資產之所有其他資產則列為非流動資產：

- 1.預期於其正常營業週期中實現該資產，或意圖將其出售或消耗；
- 2.主要為交易目的而持有有該資產；
- 3.預期於報導期間後十二個月內實現該資產；或
- 4.該資產為現金或約當現金，但於報導期間後至少十二個月將該資產交換或用以清償負債受到其他限制者除外。

符合下列條件之一之負債列為流動負債，非屬流動負債之所有其他負債則列為非流動負債：

- 1.預期將於正常營業週期中清償該負債；
- 2.主要為交易目的而持有該負債；
- 3.預期將於報導期間後十二月內到期清償該負債；或
- 4.未具無條件將清償期限遞延至報導期間後至少十二個月之權利之負債。負債之條款，可能依交易對方之選擇，以發行權益工具而導致其清償者，並不影響其分類。

### (五)現金及約當現金

現金包括庫存現金及活期存款。約當現金係指可隨時轉換成定額現金且價值變動風險甚小之短期並具高度流動性之投資。定期存款符合前述定義且持有目的係滿足短期現金承諾而非投資或其他目的者，列報於約當現金。

當金融負債條款修改且修改後負債之現金流量有重大差異，則除列原金融負債，並以修改後條款為基礎按公允價值認列新金融負債。

### (六)金融工具

應收帳款及所發行之債務證券原始係於產生時認列。所有其他金融資產及金融負債原始係於本公司成為金融工具合約條款之一方時認列。非透過損益按公允價值衡量之金融資產(除不包含重大財務組成部分之應收帳款外)或金融負債原始係按公允價值加計直接可歸屬於該取得或發行之交易成本衡量。不包含重大財務組成部分之應收帳款原始係按交易價格衡量。

#### 1.金融資產

金融資產之購買或出售將慣例交易者，本公司對以相同方式分類之金融資產，其所有購買及出售一致地採交易日會計處理。

原始認列時金融資產分類為：按攤銷後成本衡量之金融資產及透過損益按公允價值衡量之金融資產。

本公司僅於改變管理金融資產之經營模式時，始自下一個報導期間之首日起重新分類所有受影響之金融資產。

## 慶豐富實業股份有限公司個體財務報告附註(續)

### (1)按攤銷後成本衡量之金融資產

金融資產同時符合下列條件，且未指定為透過損益按公允價值衡量時，係按攤銷後成本衡量：

- 係在以收取合約現金流量為目的之經營模式下持有該金融資產。
- 該金融資產之合約條款產生特定日期之現金流量，完全為支付本金及流通在外本金金額之利息。

該等資產後續以原始認列金額加減計採有效利息法計算累積攤銷數，並調整任何備抵損失之攤銷後成本衡量。利息收入、外幣兌換損益及減損損失係認列於損益。除列時，將累積之利益或損失列入損益。

### (2)透過損益按公允價值衡量之金融資產

非屬上述按攤銷後成本衡量或透過其他綜合損益按公允價值衡量之金融資產(例如，持有供交易及以公允價值基礎管理並評估績效之金融資產)，係透過損益按公允價值衡量，包括衍生性金融資產。本公司於原始認列時，為消除或重大減少會計配比不當，得不可撤銷地將符合按攤銷後成本衡量或透過其他綜合損益按公允價值衡量條件之金融資產，指定為透過損益按公允價值衡量之金融資產。

該等資產後續按公允價值衡量，其淨利益或損失(包含任何股利及利息收入)係認列為損益。

### (3)金融資產減損

本公司針對按攤銷後成本衡量之金融資產(包括現金及約當現金、應收票據、應收帳款、其他應收款、存出保證金及其他金融資產等)之預期信用損失認列備抵損失。

下列金融資產係按十二個月預期信用損失金額衡量備抵損失，其餘係按存續期間預期信用損失金額衡量：

- 銀行存款、其他應收款及其他金融資產之信用風險(即金融工具之預期存續期間發生違約之風險)自原始認列後未顯著增加。

應收帳款及應收票據之備抵損失係按存續期間預期信用損失金額衡量。

存續期間預期信用損失係指金融工具預期存續期間所有可能違約事項產生之預期信用損失。

十二個月預期信用損失係指金融工具於報導日後十二個月內可能違約事項所產生之預期信用損失(或較短期間，若金融工具之預期存續期間短於十二個月時)。

衡量預期信用損失之最長期間為本公司暴露於信用風險之最長合約期間。

於判定自原始認列後信用風險是否已顯著增加時，本公司考量合理且可佐證之資訊(無需過度成本或投入即可取得)，包括質性及量化資訊，及根據本公司之歷史經驗、信用評估及前瞻性資訊所作之分析。

## 慶豐富實業股份有限公司個體財務報告附註(續)

本公司係依據客戶屬性，信用評等及過往帳款回收經驗訂定個別信用風險監控指標，並於合約款逾期超過個別監控指標時視為違約風險之增加。

預期信用損失為金融工具預期存續期間信用損失之機率加權估計值。信用損失係按所有現金短收之現值衡量，亦即本公司依據合約可收取之現金流量與本公司預期收取之現金流量之差額。預期信用損失係按金融資產之有效利率折現。

本公司於每一報導日評估按攤銷後成本衡量金融資產是否有信用減損。對金融資產之估計未來現金流量具有不利影響之一項或多項事項已發生時，該金融資產已信用減損。金融資產已信用減損之證據包括有關下列事項之可觀察資料：

- 借款人或發行人之重大財務困難；
- 違約，諸如延滯或逾期超過信用風險監控指標；
- 因與借款人之財務困難相關之經濟或合約理由，本公司給予借款人原本不會考量之讓步；
- 借款人很有可能會聲請破產或進行其他財務重整；或
- 由於財務困難而使該金融資產之活絡市場消失。

按攤銷後成本衡量之金融資產之備抵損失係自資產之帳面金額中扣除。

當本公司對回收金融資產整體或部分無法合理預期時，係直接減少其金融資產總帳面金額。本公司係以是否合理預期可回收之基礎個別分採沖銷之時點及金額。本公司預期已沖銷金額將不會重大迴轉。

然而，已沖銷之金融資產仍可強制執行，以符合本公司回收逾期金額之程序。

### (4)金融資產之除列

本公司僅於對來自該資產現金流量之合約權利終止，或已移轉金融資產且該資產所有權之幾乎所有之風險及報酬已移轉予其他企業，或既未移轉亦未保留所有權之幾乎所有風險及報酬且未保留該金融資產之控制時，始將金融資產除列。

本公司簽定移轉金融資產之交易，若保留已移轉資產所有權之所有或幾乎所有風險及報酬，則仍持續認列於資產負債表。

## 2.金融負債及權益工具

### (1)負債或權益之分類

本公司發行之債務及權益工具係依據合約協議之實質與金融負債及權益工具之定義分類為金融負債或權益。

### (2)權益交易

權益工具係指表彰本公司於資產減除其所有負債後剩餘權益之任何合約。本公司發行之權益工具係以取得之價款扣除直接發行成本後之金額認列。

## 慶豐富實業股份有限公司個體財務報告附註(續)

### (3)庫藏股票

再買回本公司已認列之權益工具時，係將所支付之對價(包括可直歸屬成本)認列為權益之減少。再買回之股份係分類為庫藏股票。後續出售或再發行庫藏股票，所收取之金額係認列為權益之增加，並將該交易所產生之剩餘或虧損認列為資本公積或保留盈餘(若資本公積不足沖抵)。

### (4)金融負債

金融負債係分類為攤銷後成本或透過損益按公允價值衡量。金融負債若屬持有供交易、衍生工具或於原始認列時指定，則分類為透過損益按公允價值衡量。透過損益按公允價值衡量之金融負債係以公允價值衡量，且相關淨利益及損失，包括任何利息費用，係認列於損益。

其他金融負債後續採有效利息法按攤銷後成本衡量。利息費用及兌換損益係認列於損益。除列時之任何利益或損失亦係認列於損益。

### (5)金融負債之除列

本公司係於合約義務已履行、取消或到期時，除列金融負債。當金融負債條款修改且修改後負債之現金流量有重大差異，則除列原金融負債，並以修改後條款為基礎按公允價值認列新金融負債。

除列金融負債時，其帳面金額與所支付或應支付對價總額(包含任何所移轉之非現金資產或承擔之負債)間之差額認列為損益。

### (6)金融資產及負債之互抵

金融資產及金融負債僅於本公司目前有法律上有可執行之權利進行互抵及有意圖以淨額交割或同時變現資產及清償負債時，方予以互抵並以淨額表達於資產負債表。

## 3.衍生金融工具

本公司為規避外幣及利率風險之暴險而持有衍生金融工具。嵌入式衍生工具於符合特定條件且該主合約非屬金融資產時，其與主合約分離處理。

衍生工具原始認列時係按公允價值衡量；後續依公允價值衡量，再衡量產生之利益或損失直接列入損益。

## (七)存 貨

存貨係以成本與淨變現價值孰低衡量。成本包括使其達可供使用的地點及狀態所發生之取得、產製或加工成本及其他成本，並採移動加權平均法計算。

製成品及在製品存貨之成本包括依適當比例按正常產能分攤之製造費用。

淨變現價值係指正常營業下之估計售價減除估計完工尚需投入之估計成本及完成出售所需之估計成本後之餘額。

## 慶豐富實業股份有限公司個體財務報告附註(續)

### (八)投資關聯企業

關聯企業係指本公司對其財務及營運政策具有重大影響，但非控制或聯合控制者。

本公司對於關聯企業之權益採用權益法處理。權益法下，原始取得時係依成本認列，投資成本包含交易之成本。投資關聯企業之帳面金額包括原始投資時所辨認之商譽，減除任何累計減損損失。

個體財務報告包括自具有重大影響之日起至喪失重大影響之日止，於進行與本公司會計政策一致性之調整後，本公司依權益比例認列各該投資關聯企業之損益及其他綜合損益之金額。當關聯企業發生非損益及其他綜合損益之權益變動且不影響本公司對其之持股比例時，本公司將歸屬於本公司可享有關聯企業份額下之權益變動按持股比例認列為資本公積。

本公司與關聯企業間之交易所產生之未實現利益及損失，僅在與投資者對關聯企業之權益無關之範圍內，認列於企業財務報表。當本公司依比例應認列關聯企業之損失份額等於或超過其在關聯企業之權益時，即停止認列其損失，而僅於發生法定義務、推定義務或已代該被投資公司支付款項之範圍內，認列額外之損失及相關負債。

### (九)投資子公司

於編製個體財務報告時，本公司對具控制力之被投資公司係採權益法評價。在權益法下，個體財務報告當期損益及其他綜合損益與合併基礎編製之財務報告中當期損益及其他綜合損益歸屬於母公司業主之分攤數相同，且個體財務報告業主權益與合併基礎編製之財務報告中歸屬於母公司業主之權益相同。

本公司對子公司所有權權益之變動，未導致喪失控制者，作為與業主間之權益交易處理。

### (十)投資性不動產

投資性不動產係指持有供賺取租金或資產增值或二者兼具，而非供正常營業出售、用於生產、提供商品或勞務或作為行政管理目的之不動產。投資性不動產原始以成本衡量，後續以成本減累計折舊及累計減損衡量，其折舊方法、耐用年限及殘值比照不動產、廠房及設備規定處理。

投資性不動產處分利益或損失（以淨處分價款與該項目之帳面金額間之差額計算）係認列於於損益項下之「其他利益及損失」。

投資性不動產之租金收益係於租賃期間按直線法認列於其他收益。給與之租賃誘因係於租賃期間認列為租賃收益之一部分。

## 慶豐富實業股份有限公司個體財務報告附註(續)

### (十一)不動產、廠房及設備

#### 1.認列與衡量

不動產、廠房及設備項目係依成本(包括資本化之借款成本)減累計折舊及任何累計減損衡量。

不動產、廠房及設備之重大組成部分耐用年限不同時，則視為不動產、廠房及設備之單獨項目(主要組成部分)處理。

不動產、廠房及設備之處分利益或損失係認列於損益項下之「其他利益及損失」。

#### 2.後續成本

後續支出僅於其未來經濟效益很有可能流入本公司始予以資本化。

#### 3.折 舊

折舊係依資產成本減除殘值計算，並採直線法於一組成部份之估計耐用年限內認列為損益。

土地不予提列折舊。

當期及比較期間之估計耐用年限如下：

- (1)房屋及建築：5~55年；
- (2)機器設備：3~15年；
- (3)運輸設備：5~25年；
- (4)辦公設備：2~20年；
- (5)其他設備：2~20年。

本公司於每一報導日檢視折舊方法、耐用年限及殘值，並於必要時適當調整。

### (十二)租 賃

本公司係於合約成立日評估合約是否係屬或包含租賃，若合約轉讓對已辨認資產之使用之控制權一段時間以換得對價，則合約係屬或包含租賃。

#### 1.承租人

本公司於租賃開始日認列使用權資產及租賃負債，使用權資產係以成本為原始衡量，該成本包含租賃負債之原始衡量金額，調整租賃開始日或之前支付之任何租賃給付，並加計所發生之原始直接成本及為拆卸、移除標的資產及復原其所在地點或標的資產之估計成本，同時減除收取之任何租賃誘因。

使用權資產後續於租賃開始日至使用權資產之耐用年限屆滿時或租賃期間屆滿時兩者之較早者以直線法提列折舊。此外，本公司定期評估使用權資產是否發生減損並處理任何已發生之減損損失，並於租賃負債發生再衡量的情況下配合調整使用權資產。

租賃負債係以租賃開始日尚未支付之租賃給付之現值為原始衡量。若租賃隱含利率容易確定，則折現率為該利率，若並非容易確定，則使用本公司之增額借款利率。一般而言，本公司係採用其增額借款利率為折現率。



## 慶豐富實業股份有限公司個體財務報告附註(續)

計入租賃負債衡量之租賃給付包括：

- (1) 固定給付，包括實質固定給付；
- (2) 取決於某項指數或費率之變動租賃給付，採用租賃開始日之指數或費率為原始衡量；
- (3) 預期支付之殘值保證金額；及
- (4) 於合理確定將行使購買選擇權或租賃終止選擇權時之行使價格或所須支付之罰款。

租賃負債後續係以有效利息法計提利息，並於發生以下情況時再衡量其金額：

- (1) 用以決定租賃給付之指數或費率變動導致未來租賃給付有變動；
- (2) 預期支付之殘值保證金額有變動；
- (3) 標的資產購買選擇權之評估有變動；
- (4) 對是否行使延長或終止選擇權之估計有所變動，而更改對租賃期間之評估；
- (5) 租賃標的、範圍或其他條款之修改。

租賃負債因前述用以決定租賃給付之指數或費率變動、殘值保證金額有變動以及購買、延長或終止選擇權之評估變動而再衡量時，係相對應調整使用權資產之帳面金額，並於使用權資產之帳面金額減至零時，將剩餘之再衡量金額認列於損益中。

對於減少租賃範圍之租賃修改，則係減少使用權資產之帳面金額以反映租賃之部分或全面終止，並將其與租賃負債再衡量金額間之差額則認列於損益中。

本公司將不符合投資性不動產定義之使用權資產及租賃負債分別以單行項目表達於資產負債表中。

針對運輸設備及電腦資訊設備之短期租賃及低價值標的資產租賃，本公司選擇不認列使用權資產及租賃負債，而係將相關租賃給付依直線基礎於租賃期間內認列為費用。

民國一一〇年一月一日開始，因利率指標變革所要求而改變決定未來租賃給付之基礎時，本公司係使用反映另一指標利率變動之修正後折現率，將修正後租賃給付折現以再衡量租賃負債。

### 2. 出租人

本公司為出租人之交易，係於租賃成立日將租賃合約依其是否移轉附屬於標的資產所有權之幾乎所有風險與報酬分類，若是則分類為融資租賃，否則分類為營業租賃。於評估時，本公司考量包括租賃期間是否涵蓋標的資產經濟年限之主要部分等相關特定指標。

## 慶豐富實業股份有限公司個體財務報告附註(續)

### (十三)無形資產

#### 1.認列及衡量

收購子公司產生之商譽係以成本減累計減損予以衡量。

研究活動相關支出於發生時認列為損益。

發展支出僅於其能可靠衡量、產品或流程之技術或商業可行性已達成、未來經濟效益很有可能流入本公司，及本公司意圖且具充足資源以完成該發展且加以使用或出售該資產時，始予以資本化。其他發展支出則於發生時認列於損益。原始認列後，資本化之發展支出以其成本減除累計攤銷及累計減損後之金額衡量。

本公司取得其他有耐用年限之無形資產，係以成本減除累計攤銷與累計減損後之金額衡量。

#### 2.後續支出

後續支出僅於可增加相關特定資產之未來經濟效益時始予以資本化。所有其他支出於發生時認列於損益。

#### 3.攤銷

除商譽外，攤銷係以資產成本減除估計殘值計算，並自無形資產達可供使用狀態起，採直線法於其估計耐用年限內認列損益。

(1)電腦軟體及資訊系統：5~10年。

本公司至每一報導日檢視無形資產之攤銷方法、耐用年限及殘值，並於必要時適當調整。

### (十四)非金融資產減損

本公司於每一報導日評估是否有跡象顯示非金融資產(除存貨及遞延所得稅資產外)之帳面金額可能有減損。若有任一跡象存在，則估計該資產之可回收金額。商譽係每年定期進行減損測試。

為減損測試之目的，係將現金流入大部分獨立於其他個別資產或資產群組之現金流入之一組資產作為最小可辨認資產群組。企業合併取得之商譽係分攤至預期可自合併綜效受益之各現金產生單位或現金產生單位群組。

可回收金額為個別資產或現金產生單位之公允價值減處分成本與其使用價值孰高者。於評估使用價值時，估計未來現金流量係以稅前折現率折算至現值，該折現率應反映現時市場對貨幣時間價值及對該資產或現金產生單位特定風險之評估。

個別資產或現金產生單位之可回收金額若低於帳面金額，則認列減損損失。

減損損失係立即認列於損益，且係先減少該現金產生單位受攤商譽之帳面金額，次就該單位內其他各資產帳面金額之比例減少各該資產帳面金額。

商譽減損損失不予迴轉。商譽以外之非金融資產則僅在不超過該資產若未於以前年度認列減損損失時所決定之帳面金額(減除折舊或攤銷)之範圍內迴轉。

## 慶豐富實業股份有限公司個體財務報告附註(續)

### (十五)收入之認列

#### 1.客戶合約之收入

收入係按移轉商品或勞務而預期有權取得之對價衡量。本公司係於對商品或勞務之控制移轉予客戶而滿足履約義務時認列收入。本公司依主要收入項目說明如下：

##### (1)銷售商品

本公司係於對產品之控制移轉時認列收入。該產品之控制移轉係指產品已交付給客戶，客戶能完全裁決產品之銷售通路及價格，且已無會影響客戶接受該產品之未履行義務。交付係發生於產品運送至特定地點，其陳舊過時及損失風險已移轉予客戶，及客戶已依據銷售合約接受產品，驗收條款已失效，或本公司有客觀證據認為已滿足所有驗收條件時。

本公司提供數量折扣予客戶。本公司係以合約價格減除估計之數量折扣之淨額為基礎認列收入，數量折扣之金額係使用過去累積之經驗按期望值估計之，且僅於高度很有可能不會發生重大迴轉之範圍內認列收入。截至報導日止，相關銷售因數量折扣而預期支付予客戶金額，認列為退款負債。

本公司對售出之商品提供標準保固因而負瑕疵退款之義務。惟因產品特性保固成本對本公司非屬重大。

本公司於交付商品時認列應收帳款，因本公司在該時點具無條件收取對價之權利。

##### (2)財務組成部分

本公司預期所有客戶合約移轉商品或服務予客戶之時間與客戶為該商品或勞務付款之時間間隔皆不超過一年，因此，本公司不調整交易價格之貨幣時間價值。

### (十六)政府補助

針對與資產有關之補助，本公司係於可合理確信將遵循政府補助所附加之條件，且將可收到該項補助時，按公允價值減除資產帳面金額，並於資產耐用年限內依有系統之基礎將該遞延收益認列為折舊費用減項。

### (十七)員工福利

#### 1.確定提撥計畫

確定提撥退休金計畫之提撥義務係於員工提供服務期間內認列為費用。

#### 2.短期員工福利

短期員工福利義務係於服務提供時認列為費用。

若係因員工過去提供服務而使本公司負有現時之法定或推定支付義務，且該義務能可靠估計時，將該金額認列為負債。

## 慶豐富實業股份有限公司個體財務報告附註(續)

### (十八)股份基礎給付交易

權益交割之股份基礎給付協議以給與日之公允價值，於該獎酬之既得期間內，認列費用並增加相對權益。認列之費用係隨預期符合服務條件及非市價既得條件之獎酬數量予以調整；而最終認列之金額係以既得日符合服務條件及非市價既得條件之獎酬數量為基礎衡量。

有關股份基礎給付獎酬之非既得條件，已反映於股份基礎給付給與日公允價值之衡量，且預期與實際結果間之差異無須作核實調整。

本公司股份基礎給付之給與日為董事會通過認購價格且核准員工得認購股數之日。

### (十九)所得稅

所得稅包括依據當期及遞延所得稅。除與企業合併、直接認列於權益或其他綜合損益之項目相關者外，當期所得稅及遞延所得稅應認列於損益。

當期所得稅包括依據當年度課稅所得(損失)計算之預計應付所得稅或應收退稅款，及任何對以前年度應付所得稅或應收退稅款之調整。其金額係按報導日之法定稅率或實質性立法之稅率衡量預期將支付或收取款項之最佳估計值。

遞延所得稅係就資產及負債於報導日之帳面金額與其課稅基礎之暫時性差異予以衡量認列。下列情況產生之暫時性差異不予認列遞延所得稅：

- 非屬企業合併之交易原始認列之資產或負債，且於交易當時(i)不影響會計利潤及課稅所得(損失)且(ii)並未產生相等之應課稅及可減除暫時性差異者；
- 因投資子公司所產生之暫時性差異，本公司可控制性差異迴轉之時點且很有可能於可預見之未來不會迴轉者；以及
- 商譽之原始認列所產生之應課稅暫時性差異。

對於未使用之課稅損失及未使用所得稅抵減遞轉後期，與可減除暫時性差異，在很有可能未來課稅所得可供使用之範圍內，認列為遞延所得稅資產。並於每一報導日予以重評估，就相關所得稅利益非屬很有可能實現之範圍內予以調減；或在變成很有可能未來有足夠課稅所得之範圍內迴轉原已減少之金額。

遞延所得稅係以預期暫時性差異迴轉時之稅率衡量，採用報導日之法定稅率或實質性立法稅率為基礎。

本公司僅於同時符合下列條件時，始將遞延所得稅資產及遞延所得稅負債互抵：

- 1.有法定執行權將當期所得稅資產及當期所得稅負債互抵；且
- 2.遞延所得稅資產及遞延所得稅負債與下列由同一稅捐機關課徵所得稅之納稅主體之一有關：
  - (1)同一納稅主體；或
  - (2)不同納稅主體，惟各主體意圖在重大金額之遞延所得稅資產預期回收及遞延所得稅負債預期清償之每一未來期間，將當期所得稅負債及資產以淨額基礎清償，或同時實現資產及清償負債。

## 慶豐富實業股份有限公司個體財務報告附註(續)

### (二十)每股盈餘

本公司列示歸屬於本公司普通股權益持有人之基本及稀釋每股盈餘。本公司基本每股盈餘係以歸屬於本公司普通股權益持有人之損益，除以當期加權平均流通在外普通股股數計算之。稀釋每股盈餘則係將歸屬於本公司普通股權益持有人之損益及加權平均流通在外普通股股數，分別調整所有潛在稀釋普通股之影響後計算之。

### (二十一)部門資訊

本公司已於合併財務報告揭露部門資訊，因此個體財務報告不揭露部門資訊。

## 五、重大會計判斷、估計及假設不確定性之主要來源

管理階層編製本個體財務報告時，必須作出判斷、估計及假設，其將對會計政策之採用及資產、負債、收益及費用之報導金額有所影響。實際結果可能與估計存有差異。

管理階層持續檢視估計及基本假設，會計估計變動於變動期間及受影響之未來期間予以認列。

本公司可能會面臨經濟不確定性，如COVID-19及通貨膨脹等。惟該等事件經評估後，不致使本公司下個財務年度所作之會計估計值受到重大影響。

本個體財務報告未有會計政策涉及重大判斷，而認列金額有重大影響之資訊。

以下假設及估計之不確定性具有導致資產及負債帳面金額於下個財務年度重大調整之重大風險，且已反映新冠病毒疫情所造成之影響，其相關資訊如下：

### (一)存貨之評價

由於存貨須以成本與淨變現價值孰低衡量，本公司評估報導日存貨因正常損耗、過時陳舊或無市場銷售價值之金額，並將存貨成本沖減至淨變現價值。此存貨評價主要係依未來特定期間內之產品需求為估計基礎，故可能因產業快速變遷而產生重大變動。存貨評價估列情形請詳附註六(五)。

## 六、重要會計項目之說明

### (一)現金及約當現金

	<u>112.12.31</u>	<u>111.12.31</u>
庫存現金	\$ 202	378
支票及活期存款	153,579	148,677
外幣存款	225,572	160,210
定期存款	<u>3,281</u>	<u>113,540</u>
現金流量表所列之現金及約當現金	<u>\$ 382,634</u>	<u>422,805</u>

本公司金融資產及負債之利率風險及敏感度分析之揭露請詳附註六(二十四)。

慶豐富實業股份有限公司個體財務報告附註(續)

(二)透過損益按公允價值衡量之金融資產及負債

	<u>112.12.31</u>	<u>111.12.31</u>
指定透過損益按公允價值衡量之金融資產：		
基金	\$ 22,568	16,471
國外債券	8,311	-
國內上市(櫃)公司股票	<u>1,682</u>	<u>-</u>
合 計	<u>\$ 32,561</u>	<u>16,471</u>
指定透過損益按公允價值衡量之金融負債：		
遠期外匯合約	\$ -	51
匯率交換合約	<u>1,379</u>	<u>-</u>
合 計	<u>\$ 1,379</u>	<u>51</u>

從事衍生金融工具交易係用以規避因營業及融資活動所暴露之匯率風險，本公司民國一二年及一一年十二月三十一日，因未適用避險會計列報為強制透過損益按公允價值衡量之金融資產及金融負債之衍生工具明細如下：

	<u>112.12.31</u>		
	<u>合約金額(千元)</u>	<u>幣 別</u>	<u>到期期間</u>
賣出換匯交易	US\$ 3,000	美元兌台幣	113.1.2~113.2.26
	<u>111.12.31</u>		
	<u>合約金額(千元)</u>	<u>幣 別</u>	<u>到期期間</u>
賣出遠期外匯	US\$ 1,000	美元兌台幣	112.1.16

按公允價值再衡量認列於損益之金額請詳附註六(二十三)。

民國一二年及一一年十二月三十一日透過損益按公允價值衡量之金融資產均未有作為長、短期借款及融資額度擔保之情形。

(三)應收票據、應收票據-關係人、應收帳款及應收帳款-關係人

	<u>112.12.31</u>	<u>111.12.31</u>
應收票據—按攤銷後成本衡量	\$ -	<u>600</u>
應收帳款—按攤銷後成本衡量	\$ 154,682	172,836
應收帳款-關係人	908,691	1,686,891
減：備抵損失	<u>-</u>	<u>-</u>
	<u>\$ 1,063,373</u>	<u>1,859,727</u>

本公司針對所有應收票據及應收帳款採用簡化作法估計預期信用損失，亦即使用存續期間預期信用損失衡量，為此衡量目的，該等應收票據及應收帳款係按代表客戶依據合約條款支付所有到期金額能力之共同信用風險特性予以分組，並已納入前瞻性之資訊，包括總體經濟及相關產業資訊。

慶豐富實業股份有限公司個體財務報告附註(續)

本公司應收票據、應收票據-關係人、應收帳款及應收帳款-關係人之預期信用損失分析如下：

	112.12.31		
	應收票據及 應收帳款 帳面金額	加權平均預期 信用損失率	備抵存續期間 預期信用損失
未逾期	\$ 1,045,880	-%	-
逾期90天以下	17,493	-%	-
逾期91天~180天	-	-%	-
逾期181天~270天	-	-%	-
逾期270天以上	-	-%	-
	<u>\$ 1,063,373</u>		<u>-</u>

	111.12.31		
	應收票據及 應收帳款 帳面金額	加權平均預期 信用損失率	備抵存續期間 預期信用損失
未逾期	\$ 1,786,988	-%	-
逾期90天以下	73,339	-%	-
逾期91天~180天	-	-%	-
逾期181天~270天	-	-%	-
逾期270天以上	-	-%	-
	<u>\$ 1,860,327</u>		<u>-</u>

本公司應收帳款及應收帳款-關係人之備抵損失變動表如下：

	112年度	111年度
期初餘額	\$ -	2,853
認列減損迴轉利益	-	(97)
因無法收回而沖銷之款項	-	(2,756)
期末餘額	<u>\$ -</u>	<u>-</u>

本公司與金融機構簽訂無追索權之應收帳款讓售合約，依合約約定本公司於讓售額度內無需承擔應收帳款債務人非因商業糾紛所產生之不為給付信用風險。本公司已移轉上述應收帳款之所有權之幾乎所有風險及報酬且未對其持續參與，因此符合金融資產除列之條件。應收帳款債權除列後，係將對金融機構之債權列報於其他應收款。於報導日尚未到期之讓售應收帳款相關資訊如下：

112.12.31						
讓售對象	除列金額	額 度	已預支 金 額	轉列其他 應收款金額	利率區間	其 他 重要事項
國泰世華銀行	\$ 341,260	USD 15,000 千元	-	341,260	5.28%~6.43%	-

慶豐富實業股份有限公司個體財務報告附註(續)

111.12.31						
讓售對象	除列金額	額 度	已預支 金 額	轉列其他 應收款金額	利率區間	其 他 重要事項
國泰世華銀行	\$ 219,172	USD 15,000 千元	-	219,172	0.89%~5.15%	-

民國一一二年及一一一年十二月三十一日，本公司之應收票據及帳款均未有作為長、短期借款及融資額度擔保之情形。

(四)其他應收款

	112.12.31	111.12.31
應收退稅款	\$ 5,411	3,698
應收款項讓售未動支餘額	341,260	219,172
其他應收款—Osaley (OSL)	28,209	(註)
減：備抵損失	(21,109)	(註)
其 他	3,571	3,587
	<u>\$ 357,342</u>	<u>226,457</u>

上述其他應收款—OSL係銷貨之逾期應收帳款視為資金融通款，其備抵損失變動表請詳附註六(二十四)。

(註)：本公司評估因OSL董事長於民國一一二年全數處份其所持OSL股權並解任董事長，故自民國一一二年八月起非屬財報關係人。

本公司其他應收款—OSL之預期信用損失分析如下：

	112.12.31		
	其他應收款 —OSL帳面金額	加權平均預期 信用損失率	備抵存續期間 預期信用損失
未逾期	\$ -	-%	-
逾期90天以下	-	-%	-
逾期91天~180天	192	50%	96
逾期181天~270天	28,017	75%	21,013
逾期270天以上	-	-%	-
	<u>\$ 28,209</u>		<u>21,109</u>

民國一一二年及一一一年十二月三十一日，本公司之其他應收款未有作為長、短期借款及融資額度擔保之情形。

(五)存 貨

	112.12.31	111.12.31
原 料	\$ 56,453	44,149
物 料	60,986	69,633
在製品及半成品	69,399	96,540
商品存貨	21,663	2,966
製成品	69,812	93,786
	<u>\$ 278,313</u>	<u>307,074</u>



慶豐富實業股份有限公司個體財務報告附註(續)

銷貨成本明細如下：

	<u>112年度</u>	<u>111年度</u>
存貨出售轉列	\$ 3,648,043	4,595,541
存貨(回升利益)跌價損失	<u>(4,902)</u>	<u>7,340</u>
	<u><u>\$ 3,643,141</u></u>	<u><u>4,602,881</u></u>

民國一一二年及一一一年十二月三十一日，本公司存貨未有作為長、短期借款及融資額度擔保之情形。

(六)採用權益法之投資

本公司於報導日採用權益法之投資列示如下：

	<u>112.12.31</u>	<u>111.12.31</u>
子公司	<u><u>\$ 2,341,355</u></u>	<u><u>2,130,794</u></u>

1.子公司

請參閱民國一一二年度合併財務報告。

2.關聯企業

本公司採用權益法之關聯企業屬個別不重大者，其彙總財務資訊如下，該等財務資訊係於本公司之個體財務報告中所包含之金額：

對個別不重大關聯企業之權益之期末彙總帳面金額	<u><u>112.12.31</u></u> \$ -
歸屬於本公司之份額：	
繼續營業單位本期淨損	<u><u>112年度</u></u> \$ (95)

本公司民國一一一年十二月三十一日未有採用權益法之關聯企業。

3.本公司於民國一一二年一月以2,400千元取得鑫成國際股份有限公司48%股權，並因而取得該公司之重大影響力，故採用權益法評價；本公司於同年十二月出售全數股權，喪失對其之重大影響力，處份價款為2,400千元，其處份利益95千元帳列其他利益及損失項下。

4.擔保

民國一一二年及一一一年十二月三十一日，本公司之採用權益法之投資均未有作為長、短期借款及融資額度擔保之情形。

(七)預付款項

	<u>112.12.31</u>	<u>111.12.31</u>
預付貨款	\$ 11,665	32,492
預付費用	17,208	20,427
其他預付款	<u>21,296</u>	<u>3,721</u>
	<u><u>\$ 50,169</u></u>	<u><u>56,640</u></u>

慶豐富實業股份有限公司個體財務報告附註(續)

(八)其他流動資產

	<u>112.12.31</u>	<u>111.12.31</u>
暫付款	\$ 32,061	24,972
代付款	52,226	54,097
代付款—Osaley (OSL)	94,583	(註)
減：備抵損失	(9,923)	(註)
其 他	100	-
	<u>\$ 169,047</u>	<u>79,069</u>

上述代付款—OSL係本公司代其墊付進貨款項，其備抵損失變動表請詳附註六(二十四)。

(註)：本公司評估因OSL董事長於民國一一二年全數處份其所持OSL股權並解任董事長，故自民國一一二年八月起非屬財報關係人。

本公司代付款—OSL之預期信用損失分析如下：

	<u>112.12.31</u>		
	<u>代付款-OSL 帳面金額</u>	<u>加權平均預期 信用損失率</u>	<u>備抵存續期間 預期信用損失</u>
未逾期	\$ 38,529	-%	-
逾期90天以下	36,207	-%	-
逾期91天~180天	19,847	50%	9,923
逾期181天~270天	-	-%	-
逾期270天以上	-	-%	-
	<u>\$ 94,583</u>		<u>9,923</u>

(九)不動產、廠房及設備

本公司不動產、廠房及設備之變動明細如下：

成本或認定成本：	<u>土 地</u>	<u>房屋及 建 築</u>	<u>機 器 設 備</u>	<u>運 輸 設 備</u>	<u>辦 公 設 備</u>	<u>其 他 設 備</u>	<u>未 完 工 程</u>	<u>總 計</u>
民國112年1月1日餘額	\$ 440,672	890,302	302,007	4,000	-	245,632	21,495	1,904,108
增 添	-	1,444	7,559	105	618	6,054	-	15,780
處 分	-	(37,286)	(22,356)	(2,188)	-	(15,064)	-	(76,894)
重 分 類	8,211	-	-	-	-	-	-	8,211
民國112年12月31日餘額	<u>\$ 448,883</u>	<u>854,460</u>	<u>287,210</u>	<u>1,917</u>	<u>618</u>	<u>236,622</u>	<u>21,495</u>	<u>1,851,205</u>
民國111年1月1日餘額	\$ 440,672	872,368	281,635	3,965	-	222,066	22,140	1,842,846
增 添	-	18,696	42,086	530	-	34,833	1,928	98,073
處 分	-	(762)	(27,029)	(495)	-	(11,638)	-	(39,924)
重 分 類	-	-	5,315	-	-	371	(2,573)	3,113
民國111年12月31日餘額	<u>\$ 440,672</u>	<u>890,302</u>	<u>302,007</u>	<u>4,000</u>	<u>-</u>	<u>245,632</u>	<u>21,495</u>	<u>1,904,108</u>

慶豐富實業股份有限公司個體財務報告附註(續)

	土 地	房 屋 及 建 築	機 器 設 備	運 輸 設 備	辦 公 設 備	其 他 設 備	未 完 工 程	總 計
折舊及減損損失：								
民國112年1月1日餘額	\$ -	209,310	128,303	2,704	-	51,215	-	391,532
本年度折舊	-	25,248	33,607	203	37	23,825	-	82,920
處 分	-	(37,286)	(21,506)	(1,438)	-	(14,806)	-	(75,036)
民國112年12月31日餘額	\$ -	<u>197,272</u>	<u>140,404</u>	<u>1,469</u>	<u>37</u>	<u>60,234</u>	-	<u>399,416</u>
民國111年1月1日餘額	\$ -	185,571	120,024	3,000	-	35,150	-	343,745
本年度折舊	-	24,501	33,509	199	-	27,687	-	85,896
處 分	-	(762)	(25,230)	(495)	-	(11,622)	-	(38,109)
民國111年12月31日餘額	\$ -	<u>209,310</u>	<u>128,303</u>	<u>2,704</u>	-	<u>51,215</u>	-	<u>391,532</u>
帳面價值：								
民國112年12月31日	\$ <u>448,883</u>	<u>657,188</u>	<u>146,806</u>	<u>448</u>	<u>581</u>	<u>176,388</u>	<u>21,495</u>	<u>1,451,789</u>
民國111年1月1日	\$ <u>440,672</u>	<u>686,797</u>	<u>161,611</u>	<u>965</u>	-	<u>186,916</u>	<u>22,140</u>	<u>1,499,101</u>
民國111年12月31日	\$ <u>440,672</u>	<u>680,992</u>	<u>173,704</u>	<u>1,296</u>	-	<u>194,417</u>	<u>21,495</u>	<u>1,512,576</u>

1.處分損益請詳附註六(二十三)。

2.擔 保

民國一一二年及一一一年十二月三十一日已作為長、短期借款及融資額度擔保之明細，請詳附註八。

(十)使用權資產

本公司承租土地、房屋及建築、機器設備及運輸設備等之成本、折舊及減損損失，其變動明細如下：

	土 地	房 屋 及 建 築	機 器 設 備	運 輸 設 備	總 計
使用權資產成本：					
民國112年1月1日餘額	\$ 13,090	13,620	3,551	3,669	33,930
增 添		366	474	3,602	4,442
減 少		(591)	(3,840)	(3,213)	(7,644)
民國112年12月31日餘額	\$ <u>12,865</u>	<u>10,254</u>	<u>3,940</u>	<u>3,669</u>	<u>30,728</u>
民國111年1月1日餘額	\$ 13,043	6,913	4,764	6,693	31,413
增 添		1,394	10,286	570	14,598
減 少		(1,347)	(3,579)	(1,783)	(12,081)
民國111年12月31日餘額	\$ <u>13,090</u>	<u>13,620</u>	<u>3,551</u>	<u>3,669</u>	<u>33,930</u>
使用權資產之累計折舊：					
民國112年1月1日餘額	\$ 6,318	5,530	3,000	1,037	15,885
提列折舊		1,865	4,592	1,926	9,606
減 少		(591)	(2,710)	(3,213)	(6,514)
民國112年12月31日餘額	\$ <u>7,592</u>	<u>7,412</u>	<u>1,713</u>	<u>2,260</u>	<u>18,977</u>
民國111年1月1日餘額	\$ 5,384	2,516	2,158	4,527	14,585
提列折舊		2,074	3,525	2,018	9,500
減 少		(1,140)	(511)	(1,176)	(8,200)
民國111年12月31日餘額	\$ <u>6,318</u>	<u>5,530</u>	<u>3,000</u>	<u>1,037</u>	<u>15,885</u>

慶豐富實業股份有限公司個體財務報告附註(續)

	土 地	房 屋 及 建 築	機 器 設 備	運 輸 設 備	總 計
帳面金額：					
民國112年12月31日	\$ <u>5,273</u>	<u>2,842</u>	<u>2,227</u>	<u>1,409</u>	<u>11,751</u>
民國111年1月1日	\$ <u>7,659</u>	<u>4,397</u>	<u>2,606</u>	<u>2,166</u>	<u>16,828</u>
民國111年12月31日	\$ <u>6,772</u>	<u>8,090</u>	<u>551</u>	<u>2,632</u>	<u>18,045</u>

(十一)投資性不動產

投資性不動產係本公司所持有之自有資產，以營業租賃出租予第三方之商用不動產。已出租之投資性不動產其租金收益均為固定金額。

本公司投資性不動產之變動明細如下：

	土 地	房 屋 及 建 築	總 計
成本：			
民國112年1月1日餘額	\$ -	-	-
購置增添	<u>28,375</u>	<u>2,929</u>	<u>31,304</u>
民國112年12月31日餘額	\$ <u>28,375</u>	<u>2,929</u>	<u>31,304</u>
折舊及減損損失：			
民國112年1月1日餘額	\$ -	-	-
本年度折舊	<u>-</u>	<u>14</u>	<u>14</u>
民國112年12月31日餘額	\$ <u>-</u>	<u>14</u>	<u>14</u>
帳面金額：			
民國112年12月31日	\$ <u>28,375</u>	<u>2,915</u>	<u>31,290</u>
公允價值：			
民國112年12月31日			\$ <u>33,850</u>

本公司投資性不動產採成本模式考量，其公允價值係以內政部不動產交易實價查詢服務網公告之相似區位及類型不動產於近期內成交價格為評價基礎。

民國一一二年十二月三十一日，本公司之投資性不動產均未有作為銀行借款及融資額度擔保之情形。

本公司民國一一一年十二月三十一日未有投資性不動產。

(十二)短期借款

本公司短期借款明細如下：

	<u>112.12.31</u>	<u>111.12.31</u>
信用狀借款	\$ -	37,592
無擔保銀行借款	-	100,000
擔保銀行借款	<u>-</u>	<u>190,000</u>
合 計	\$ <u>-</u>	<u>327,592</u>
尚未使用額度	\$ <u>1,163,540</u>	<u>897,483</u>
利率區間	<u>-</u>	<u>1.94%~2.59%</u>

本公司以資產設定抵押供銀行借款之擔保情形，請詳附註八。

慶豐富實業股份有限公司個體財務報告附註(續)

(十三)應付短期票券

本公司應付短期票據之明細如下：

	112.12.31		
	保證或承兌機構	利率區間	金額
應付商業本票	中華票券	2.238%	\$ 59,959
	王道商業銀行	1.438%~1.478%	99,887
合計			<u>\$ 159,846</u>

本公司民國一一一年十二月三十一日未有應付短期票券。

利息費用請詳附註六(二十三)。

(十四)長期借款

本公司長期借款之明細、條件與條款如下：

	112.12.31		
	利率區間	到期日	金額
無擔保銀行借款	1.8%~2.7474%	116.01	\$ 2,509,507
擔保銀行借款	0.925%~2.125%	124.07	570,221
			3,079,728
減：一年內到期部分			(264,529)
合計			<u>\$ 2,815,199</u>
尚未使用額度			<u>\$ 640,000</u>

	111.12.31		
	利率區間	到期日	金額
無擔保銀行借款	1.55%~2.62%	116.01	\$ 2,700,656
擔保銀行借款	0.68%~1.76%	124.07	655,064
			3,355,720
減：一年內到期部分			(204,385)
合計			<u>\$ 3,151,335</u>
尚未使用額度			<u>\$ 640,000</u>

1.借款之發行及償還

民國一一二年度無新增長期借款；民國一一一年度新增金額為2,360,000千元，利率為2.48%~2.62%，到期日為民國一一六年一月；民國一一二年度及一一一年度償還之金額分別為280,092千元及1,576,218千元。

2.銀行借款之擔保品

本公司以資產設定抵押供銀行借款之擔保情形請詳附註八。

## 慶豐富實業股份有限公司個體財務報告附註(續)

### 3.聯合授信合約財務比例特殊約定

本公司民國一一〇年十一月三十日與銀行團(合作金庫商業銀行、安泰商業銀行、台灣中小企業銀行、華南商業銀行、第一商業銀行、上海商業儲蓄銀行、國泰世華商業銀行、台中商業銀行及台灣新光商業銀行)簽署聯合授信合約。

本公司民國一一〇年度與銀行更新之聯合授信合約，其限制一一〇年度(含)以後年度之合併財務報告需符合以下之條件：

- A.流動比率不得低於140%。
- B.負債比率不得高於230%。
- C.利息保障倍數不得低於6倍。
- D.淨值不得低於1,800,000千元。

另，本公司民國一一二年度與銀行更新之聯合授信合約，其限制一一二年度(含)以後年度之合併財務報告需符合以下之條件：

- A.流動比率不得低於140%。
- B.負債比率不得高於280%。
- C.利息保障倍數不得低於3倍。
- D.淨值不得低於1,800,000千元。

上述各款財務比率與規定，應以經管理銀行認可之會計師查核簽證之年度合併財務報告為計算基礎。

本公司依各年度聯合授信合約約定，分別採民國一一二年度及一一一年度之合併財務報告為計算基礎，均未違反聯合授信合約中有關財務比率之限制。

### (十五)租賃負債

本公司租賃負債之帳面金額如下：

	112.12.31	111.12.31
流動	\$ <u>7,491</u>	\$ <u>8,547</u>
非流動	\$ <u>4,602</u>	\$ <u>9,877</u>

到期分析請詳附註六(二十四)金融工具。

認列於損益之金額如下：

	112年度	111年度
租賃負債之利息費用	\$ <u>334</u>	\$ <u>362</u>
短期租賃之費用	\$ <u>814</u>	\$ <u>594</u>
低價值租賃資產之費用 (不包含短期租賃之低價值租賃)	\$ <u>1,691</u>	\$ <u>1,711</u>

認列於現金流量表之金額如下：

	112年度	111年度
租賃之現金流出總額	\$ <u>12,458</u>	\$ <u>12,140</u>

## 慶豐富實業股份有限公司個體財務報告附註(續)

### 1.土地、房屋及建築之租賃

本公司承租土地、房屋及建築作為辦公處所及物流倉庫之租賃期間通常為一至十年，部份租賃包含在租賃期間屆滿時得延長與原合約相同期間之選擇權。

### 2.其他租賃

本公司承租機器及運輸設備之租賃期間為一至二年間，部份租賃合約約定本公司於租賃期間屆滿時具有購買所承租資產之選擇權，部份合約則於租賃期間屆滿時由本公司保證所承租資產之殘值。

另，本公司承租電腦設備之租賃期間為一至三年間，該等租賃為短期及/或低價值標的租賃，本公司選擇適用豁免認列規定而不認列其相關使用權資產及租賃負債。

## (十六)員工福利

### 確定提撥計畫

本公司之確定提撥計畫係依勞工退休金條例之規定，依勞工每月工資6.00%之提繳率，提撥至勞工保險局之勞工退休金個人專戶。在此計畫下本公司提撥固定金額至勞工保險局後，即無支付額外金額之法定或推定義務。

本公司民國一一二年度及一一一年度確定提撥退休金辦法下之退休金費用分別為11,103千元及10,396千元，已提撥至勞工保險局。

## (十七)所得稅

### 1.所得稅費用

本公司民國一一二年度及一一一年度所得稅費用明細如下：

	<u>112年度</u>	<u>111年度</u>
當期所得稅費用		
當期產生	\$ 47,575	47,367
調整前期之當期所得稅	4,183	11,990
	<u>51,758</u>	<u>59,357</u>
遞延所得稅利益		
暫時性差異之發生及迴轉	(17,501)	(4,415)
所得稅費用	<u>\$ 34,257</u>	<u>54,942</u>

民國一一二年度及一一一年度認列之調整前期之當期所得稅主係稽徵機關於當期分別核定民國一一〇年度及一〇七、一〇八及一〇九年度本公司營利事業所得稅結算申報所產生之應補稅額。

本公司民國一一二年度及一一一年度認列於其他綜合損益之下的所得稅利益(費用)明細如下：

	<u>112年度</u>	<u>111年度</u>
後續可能重分類至損益之項目：		
國外營運機構財務報表換算之兌換差額	\$ <u>7,324</u>	<u>(30,166)</u>

慶豐富實業股份有限公司個體財務報告附註(續)

本公司民國一一二年度及一一一年度所得稅費用與稅前淨利之關係調節如下：

	<u>112年度</u>	<u>111年度</u>
稅前淨利	\$ 138,261	275,533
依本公司所在地國內稅率計算之所得稅	27,652	55,107
不可扣抵之損失	5,148	927
租稅獎勵	(2,924)	(3,437)
未認列暫時性差異之變動	(4,549)	(9,645)
前期所得稅低估	1,179	11,990
未分配盈餘加徵5%	7,751	-
	<u>\$ 34,257</u>	<u>54,942</u>

2. 遞延所得稅資產及負債

(1) 未認列遞延所得稅負債

民國一一二年及一一一年十二月三十一日與投資子公司相關之暫時性差異因本公司可控制該項暫時性差異迴轉之時點，且很有可能於可預見之未來不會迴轉，故未認列遞延所得稅負債。其相關金額如下：

	<u>112.12.31</u>	<u>111.12.31</u>
採用權益法認列之投資利益	\$ 37,532	25,131

(2) 未認列遞延所得稅資產

民國一一二年及一一一年十二月三十一日止，本公司未認列為遞延所得稅資產之項目如下：

	<u>112.12.31</u>	<u>111.12.31</u>
採用權益法認列之投資損失	\$ 126,740	118,888
資產減損	10,456	10,456
合計	<u>\$ 137,196</u>	<u>129,344</u>

本公司評估認為部份所得稅可減除項目非屬很有可能實現，故未認列為遞延所得稅資產。

(3) 已認列之遞延所得稅資產及負債

民國一一二年度及一一一年度遞延所得稅資產及負債之變動如下：  
遞延所得稅負債：

	<u>其他</u>
民國112年1月1日餘額	\$ 4,755
借記(貸記)損益	(4,755)
民國112年12月31日餘額	<u>\$ -</u>
民國111年1月1日餘額	\$ 8,128
借記(貸記)損益	(3,373)
民國111年12月31日餘額	<u>\$ 4,755</u>



慶豐富實業股份有限公司個體財務報告附註(續)

遞延所得稅資產：

	存貨跌價 損失	國外營運機 構財務報表 換算之兌換 差額	其 他	合 計
民國112年1月1日餘額	\$ 1,468	15,851	7,032	24,351
(借記)貸記損益	2,023	-	10,723	12,746
(借記)貸記其他綜合損益	-	7,324	-	7,324
民國112年12月31日餘額	<u>\$ 3,491</u>	<u>23,175</u>	<u>17,755</u>	<u>44,421</u>
民國111年1月1日餘額	\$ 3,004	46,017	4,454	53,475
(借記)貸記損益	(1,536)	-	2,578	1,042
(借記)貸記其他綜合損益	-	(30,166)	-	(30,166)
民國111年12月31日餘額	<u>\$ 1,468</u>	<u>15,851</u>	<u>7,032</u>	<u>24,351</u>

3.所得稅核定情形

本公司營利事業所得稅結算申報已奉稽徵機關核定至民國一一〇年度。

(十八)資本及其他權益

1.普通股股本

民國一一二年及一一一年十二月三十一日，本公司額定股本總額均為3,000,000千元，每股面額10元。已發行股份分別為普通股1,738,389千元及1,696,233千元，所有已發行股份之股款均已收取。

本公司民國一一二年及一一一年十二月三十一日已發行股份調節表如下：

(以千股表達)	普 通 股	
	112年	111年
1月1日期初餘額	169,623	169,623
發放股票股利	4,216	-
12月31日期末餘額	<u>173,839</u>	<u>169,623</u>

本公司於民國一一二年五月二十四日股東會決議通過未分配盈餘42,156千元轉增資，發行普通股4,216千股，每股面額10元，並經董事會決議以民國一一二年九月十六日為增資基準日。上述普通股之發行均已辦妥法定登記程序。

2.資本公積

本公司資本公積餘額內容如下：

發行股票溢價	<u>112.12.31</u>	<u>111.12.31</u>
	<u>\$ 13,030</u>	<u>13,030</u>

## 慶豐富實業股份有限公司個體財務報告附註(續)

本公司於民國一一一年三月十八日經董事會決議通過以資本公積配發現金股利，每股0.255元，共計配發新台幣42,999千元，並於同年度六月二十七日報告股東會。依公司法規定，資本公積需優先填補虧損後，始得按股東原有股份之比例以已實現之資本公積發給新股或現金。前項所稱之已實現資本公積，包括超過票面金額發行股票所得之溢額及受領贈與之所得。依發行人募集與發行有價證券處理準則規定，得撥充資本之資本公積，每年撥充之合計金額，不得超過實收資本額百分之十。

### 3.保留盈餘

依本公司章程規定，公司於年度結算後如有盈餘，應先彌補虧損，如尚有盈餘，於提列百分之十法定盈餘公積，並依法令規定提列及迴轉特別盈餘公積後，連同期初累積未分配盈餘及當年度未分配盈餘調整數額，作為可供分配之盈餘，惟得視業務狀況酌予保留一部分後，由董事會擬具盈餘分配議案，以發行新股之方式為之時，應提請股東會決議後分派之。本公司分派股息及紅利或法定盈餘公積之全部或一部，以發行現金之方式為之時，授權董事會以三分之二以上董事之出席，及出席董事過半數同意後為之，並報告股東會。

本公司屬傳統製造業，企業生命週期係值「成長期」，基於公司營運資金及保障股東權益之考量，每年就可供分配盈餘提撥不低於10%分配股東股利，惟累積可供分配盈餘低於實收股本10%時，得不予分配；公司在股東盈餘之分配採部份現金股利及部份股票股利之政策，現金股利發放比率不低於配發股利總額之20%，其比率視公司最近年度負債比率、速動比率及現金流量而定，由董事會擬案。

#### (1)法定盈餘公積

依公司法規定，公司應就稅後純益提撥百分之十為法定盈餘公積，直至與資本總額相等為止。公司無虧損時，得經股東會決議，以法定盈餘公積發給新股或現金，惟以該項公積超過實收資本額百分之二十五之部分為限。

#### (2)特別盈餘公積

依金管會規定，本公司於分派可分配盈餘時，就當年度發生之帳列其他股東權益減項淨額與上段所提列特別盈餘公積餘額之差額，自當期稅後淨利加計當期稅後淨利以外項目計入當期末分配盈餘之數額與前期末分配盈餘補提列特別盈餘公積；屬前期累積之其他股東權益減項金額，則自前期末分配盈餘補提列特別盈餘公積不得分派。嗣後其他股東權益減項數額有迴轉時，得就迴轉部分分派盈餘。

慶豐富實業股份有限公司個體財務報告附註(續)

(3) 盈餘分配

本公司於民國一一二年三月十四日經董事會決議民國一一一年度盈餘分配案之現金股利金額，並於同年度五月二十四日經股東會決議股票股利金額；另，本公司於民國一一一年三月十八日經董事會決議民國一一〇年度盈餘分配案之現金股利金額並於同年度六月二十七日報告股東會，有關分派予業主股利之金額如下：

	111年度		110年度	
	配股率 (元)	金額	配股率 (元)	金額
分派予普通股業主之股利：				
現金股利	\$ 0.650	109,605	0.255	42,999
股票股利	0.250	42,156	-	-
合計		<u>\$ 151,761</u>		<u>42,999</u>

本公司於民國一一三年三月十三日經董事會擬議民國一一二年度盈餘分配案，有關分派予業主股利之金額如下：

	112年度	
	配股率 (元)	金額
分配予普通股業主之股利：		
現金股利	\$ 0.500	86,669
合計		<u>\$ 86,669</u>

4. 庫藏股

本公司依公司法第167條之1規定，為將本公司股份轉讓員工而買回本公司股份增減變動如下：

	千股	金額
民國112年1月1日餘額	1,000	\$ 19,930
本期轉讓	(500)	(9,980)
民國112年12月31日餘額	<u>500</u>	<u>\$ 9,950</u>
民國111年1月1日餘額	999	\$ 19,910
本期買回	1	20
民國111年12月31日餘額	<u>1,000</u>	<u>\$ 19,930</u>

本公司持有之庫藏股票依公司法規定，於未轉讓前不得享有股東權利。

慶豐富實業股份有限公司個體財務報告附註(續)

5.其他權益

	國外營運機構 財務報表換算 之兌換差額
民國112年1月1日餘額	\$ (63,404)
換算國外營運機構淨資產所產生之兌換差額	(29,296)
民國112年12月31日餘額	<u>\$ (92,700)</u>
民國111年1月1日	\$ (184,067)
換算國外營運機構淨資產所產生之兌換差額	120,663
民國111年12月31日餘額	<u>\$ (63,404)</u>

(十九)股份基礎給付

本公司已於民國一一二年十一月八日經董事會決議通過庫藏股轉讓員工，詳細資訊如下：

協議之類型	給與日	給與數量(千股)	既得條件
庫藏股轉讓員工	112.11.08	500	立即既得

1.給與日公允價值之衡量參數

協議之類型	給與日	股價	履約價格	每單位公允價值
庫藏股轉讓員工	112.11.08	17.05	19.96	\$ 0 (註)

註：給予日之股價低於履約價格，故每單位公允價值為0。

2.庫藏股轉讓之相關資訊

	112年度	
	加權平均履 約價格(元)	認股權數量
1月1日流通在外	\$ -	-
本期給與	19.96	500
本期執行	19.96	(500)
12月31日流通在外	-	-
12月31日可執行	-	-

本公司民國一一一年度未有庫藏股轉讓之情事。

3.員工酬勞費用

	112年度
因庫藏股轉讓員工所產生之費用	\$ -

本公司民國一一一年度未有股份基礎給付交易。

慶豐富實業股份有限公司個體財務報告附註(續)

(二十)每股盈餘

1.基本每股盈餘

民國一一二年度及一一一年度本公司基本每股盈餘係以歸屬於本公司普通股權益持有人之淨利分別為104,004千元及220,591千元，及普通股加權平均流通在外股數分別為172,862千股及172,839千股為基礎計算之，相關計算如下：

(1)歸屬於本公司普通股權益持有人之淨利

	<u>112年度</u>	<u>111年度</u>
歸屬於本公司普通股權益持有人之淨利	\$ <u>104,004</u>	<u>220,591</u>

(2)普通股加權平均流通在外股數(千股)

	<u>112年度</u>	<u>111年度</u>
1月1日已發行普通股	169,623	169,623
庫藏股之影響	(977)	(1,000)
股票股利之影響(千股)	4,216	4,216
12月31日普通股加權平均流通在外股數	<u>172,862</u>	<u>172,839</u>
基本每股盈餘(元)	\$ <u>0.60</u>	<u>1.28</u>

2.稀釋每股盈餘

民國一一二年度及一一一年度稀釋每股盈餘係以歸屬於本公司普通股權益持有人之淨利分別為104,004千元及220,591千元，與調整所有潛在普通股稀釋效果後之普通股加權平均流通在外股數分別為173,057千股及173,190千股為基礎計算之，相關計算如下：

(1)歸屬於本公司普通股權益持有人之淨利(稀釋)

	<u>112年度</u>	<u>111年度</u>
歸屬於本公司普通股權益持有人淨利(基本)	\$ <u>104,004</u>	<u>220,591</u>
歸屬於本公司普通股權益持有人淨利(稀釋)	\$ <u>104,004</u>	<u>220,591</u>

(2)普通股加權平均流通在外股數(稀釋)(千股)

	<u>112年度</u>	<u>111年度</u>
普通股加權平均流通在外股數(基本)	172,862	172,839
具稀釋作用之潛在普通股之影響		
員工股票酬勞之影響	195	351
普通股加權平均流通在外股數 (調整稀釋性潛在普通股影響數後)	<u>173,057</u>	<u>173,190</u>
稀釋每股盈餘(元)	\$ <u>0.60</u>	<u>1.27</u>

慶豐富實業股份有限公司個體財務報告附註(續)

(二十一)客戶合約之收入

1.收入之細分

	<u>112年度</u>	<u>111年度</u>
主要地區市場：		
美    國	\$ 3,403,397	3,638,890
歐    洲	507,193	1,085,282
台    灣	121,543	112,439
其    他	<u>84,941</u>	<u>308,011</u>
	<u>\$ 4,117,074</u>	<u>5,144,622</u>

2.合約餘額

	<u>112.12.31</u>	<u>111.12.31</u>
應收票據及帳款	\$ 1,063,373	1,860,327
減：備抵損失	<u>-</u>	<u>-</u>
合    計	<u>\$ 1,063,373</u>	<u>1,860,327</u>

本公司之產品銷售合約均為短期合約，銷售對象主要為品牌廠或大型通路商。有關應收帳款及其減損之揭露請詳附註六(三)。

(二十二)員工及董事酬勞

依本公司章程規定，年度如有獲利，應提撥不低於百分之二，分派員工酬勞及不高於百分之三為董事酬勞。但公司尚有累積虧損時，應預先保留彌補數額。前項員工酬勞發給股票或現金之對象，包括符合一定條件之從屬公司員工。

本公司民國一一二年度及一一一年度員工酬勞估列金額分別為2,935千元及5,681千元，董事酬勞估列金額分別為1,468千元及2,841千元，係以本公司該段期間之稅前淨利扣除員工及董事酬勞前之金額乘上本公司章程所訂之員工酬勞及董事酬勞分派成數為估計基礎，並列該段期間之營業成本或營業費用，相關資訊可至公開資訊觀測站查詢。

前述董事會決議分派之員工及董事酬勞金額與本公司民國一一二年及一一一年度個體財務報告估列金額並無差異。

(二十三)營業外收入及支出

1.利息收入及其他收入

本公司之利息收入及其他收入明細如下：

	<u>112年度</u>	<u>111年度</u>
利息收入	\$ 9,289	1,479
租金收入	<u>1,298</u>	<u>1,110</u>
	<u>\$ 10,587</u>	<u>2,589</u>

## 慶豐富實業股份有限公司個體財務報告附註(續)

### 2.其他利益及損失

本公司之其他利益及損失明細如下：

	<b>112年度</b>	<b>111年度</b>
外幣兌換利益	7,238	102,627
透過損益按公允價值衡量之金融資產及負債之淨損失	(351)	(1,200)
處分不動產、廠房及設備損失	(666)	-
其他	5,809	12,486
	<b>\$ 12,030</b>	<b>113,913</b>

### 3.財務成本

本公司之財務成本明細如下：

	<b>112年度</b>	<b>111年度</b>
利息費用	\$ 84,798	62,156
加：政府補助低利貸款利息費用攤提	4,100	4,914
租賃負債利息費用	334	362
減：利息資本化	-	(704)
	<b>\$ 89,232</b>	<b>66,728</b>

## (二十四)金融工具

### 1.信用風險

#### (1)信用風險之暴險

金融資產之帳面金額代表最大信用暴險金額。

#### (2)信用風險集中情況

本公司為減低應收帳信用風險，持續地評估客戶之財務狀況，仍定期評估應收帳款回收之可能性並提列備抵減損損失，而減損損失總在管理階層預期之內。本公司於民國一一二年及一一一年十二月三十一日，應收帳款餘額中分別為94%及93%係主要由數家客戶組成，使本公司有信用風險顯著集中之情形。

#### (3)應收款項之信用風險

應收票據及應收帳款之信用暴險資訊及減損提列情形請詳附註六(三)。其他按攤銷後成本衡量之金融資產主係現金、其他應收款、代付款及其他金融資產，相關資訊請詳附註六(一)、六(四)及六(八)。

上開所述其他按攤銷後成本衡量之金融資產大部份為信用風險低之金融資產，因此按十二個月預期信用損失金額衡量該期間之備抵損失(本公司如何判定信用風險降低之說明請詳附註四(六))。

## 慶豐富實業股份有限公司個體財務報告附註(續)

本公司其他應收款(含關係人)及代付款之備抵損失變動如下：

	<b>112年度</b>	<b>111年度</b>
期初餘額	\$ 8,094	-
認列之減損損失	22,938	8,094
期末餘額	<b>\$ 31,032</b>	<b>8,094</b>

### 2. 流動性風險

下表為金融負債之合約到期日，包含估計利息但不包含淨額協議之影響。

	帳面金額	合 約 現金流量	6個月內	6-12個月	1年以上
<b>112年12月31日</b>					
非衍生性金融負債					
銀行借款	\$ 3,079,728	3,237,349	170,862	169,898	2,896,589
應付短期票券	159,846	160,000	160,000	-	-
應付票據、應付帳款及其他應付款	1,032,756	1,032,756	1,032,756	-	-
租賃負債	12,093	12,424	4,650	3,024	4,750
衍生金融負債					
匯率交換合約：					
流 出	1,379	1,379	1,379	-	-
合 計	<b>\$ 4,285,802</b>	<b>4,443,908</b>	<b>1,369,647</b>	<b>172,922</b>	<b>2,901,339</b>
<b>111年12月31日</b>					
非衍生性金融負債					
銀行借款	\$ 3,683,312	4,033,675	463,761	143,146	3,426,768
應付票據、應付帳款及其他應付款	941,280	941,280	941,280	-	-
租賃負債	18,424	19,004	4,594	4,242	10,168
衍生金融負債					
遠期外匯合約：					
流 出	51	51	51	-	-
合 計	<b>\$ 4,643,067</b>	<b>4,994,010</b>	<b>1,409,686</b>	<b>147,388</b>	<b>3,436,936</b>

本公司並不預期到期日分析之現金流量發生時點會顯著提早，或實際金額會有顯著不同。



慶豐富實業股份有限公司個體財務報告附註(續)

3. 匯率風險

(1) 匯率風險之暴險

本公司暴露於重大外幣匯率風險之金融資產及負債如下：

	112.12.31			111.12.31		
	外幣	匯率	台幣	外幣	匯率	台幣
<u>金融資產</u>						
<u>貨幣性項目</u>						
美金	\$ 68,770	30.708	2,111,789	81,692	30.725	2,509,991
<u>金融負債</u>						
<u>貨幣性項目</u>						
美金	27,498	30.708	844,409	22,558	30.725	693,084

(2) 敏感性分析

本公司貨幣性項目之匯率風險主要來自於以外幣計價之現金及約當現金、應收帳款及其他應收款、應付帳款及其他應付款等，於換算時產生外幣兌換損益。於民國一一二年及一一一年十二月三十一日當新台幣相對於美金貶值或升值1%，而其他所有因素維持不變之情況下，民國一一二年及一一一年度之稅前淨利將分別增加或減少12,674千元及18,169千元，兩期分析係採用相同基礎。

(3) 貨幣性項目之兌換損益

由於本公司功能性貨幣種類繁多，故採彙整方式揭露貨幣性項目之兌換損益資訊，民國一一二年及一一一年度外幣兌換利益(含已實現及未實現)分別為7,238千元及102,627千元。

4. 利率分析

本公司之金融資產及金融負債利率暴險於本附註之流動性風險管理中說明。

下列敏感度分析係依衍生及非衍生工具於報導日之利率暴險而決定。對於浮動利率負債，其分析方式係假設報導日流通在外之負債金額於整年度皆流通在外。

若利率增加或減少0.25%，在所有其他變數維持不變之情況下，本公司民國一一二年及一一一年度之稅前淨利將減少或增加6,659千元及7,835千元。主因係本公司之變動利率借款、銀行活期存款與定期存款。

5. 公允價值資訊

(1) 金融工具之種類及公允價值

本公司透過損益按公允價值衡量之金融資產及負債係以重複性為基礎按公允價值衡量。各種類金融資產及金融負債之帳面金額及公允價值(包括公允價值等級資訊，但非按公允價值衡量金融工具之帳面金額為公允價值之合理近似值者及租賃負債，依規定無須揭露公允價值資訊)列示如下：

慶豐富實業股份有限公司個體財務報告附註(續)

		112.12.31				
		公允價值				
	帳面金額	第一級	第二級	第三級	合計	
<b>透過損益按公允價值衡量之金融資產</b>						
<b>融資產</b>						
基金	\$ 22,568	22,568	-	-	22,568	
國外債券	8,311	8,311	-	-	8,311	
國內上市(櫃)公司股票	1,682	1,682	-	-	1,682	
小計	32,561	32,561	-	-	32,561	
<b>按攤銷後成本衡量之金融資產</b>						
現金及約當現金	382,634	-	-	-	-	
應收票據及應收帳款及其他 應收款	1,617,715	-	-	-	-	
代付款(帳列其他流動資產)	136,886	-	-	-	-	
其他金融資產—流動	193,463	-	-	-	-	
小計	2,330,698	-	-	-	-	
合計	\$ 2,363,259	32,561	-	-	32,561	
<b>透過損益按公允價值衡量之金融負債</b>						
<b>融負債</b>						
匯率交換合約	\$ 1,379	1,379	-	-	1,379	
小計	1,379	1,379	-	-	1,379	
<b>按攤銷後成本衡量之金融負債</b>						
銀行借款	3,079,728	-	-	-	-	
應付短期票券	159,846	-	-	-	-	
應付票據及應付帳款及其他 應付款	1,032,756	-	-	-	-	
租賃負債	12,093	-	-	-	-	
小計	4,284,423	-	-	-	-	
合計	\$ 4,285,802	1,379	-	-	1,379	
		111.12.31				
		公允價值				
	帳面金額	第一級	第二級	第三級	合計	
<b>透過損益按公允價值衡量之金融資產</b>						
<b>融資產</b>						
基金	\$ 16,471	16,471	-	-	16,471	
小計	16,471	16,471	-	-	16,471	
<b>按攤銷後成本衡量之金融資產</b>						
現金及約當現金	422,805	-	-	-	-	
應收票據及應收帳款及其他 應收款	2,294,631	-	-	-	-	
代付款(帳列其他流動資產)	54,097	-	-	-	-	
其他金融資產—流動	126,569	-	-	-	-	
小計	2,898,102	-	-	-	-	
合計	\$ 2,914,573	16,471	-	-	16,471	

慶豐富實業股份有限公司個體財務報告附註(續)

	111.12.31				
	帳面金額	公允價值			合計
		第一級	第二級	第三級	
<b>透過損益按公允價值衡量之金融負債</b>					
遠期外匯合約	\$ 51	51	-	-	51
<b>按攤銷後成本衡量之金融負債</b>					
銀行借款	3,683,312	-	-	-	-
應付票據及應付帳款及其他應付款	941,280	-	-	-	-
租賃負債	18,424	-	-	-	-
小計	4,643,016	-	-	-	-
合計	\$ 4,643,067	51	-	-	51

(2)非按公允價值衡量金融工具之公允價值評價技術

本公司估計非按公允價值衡量之工具所使用之方法及假設如下：

A.按攤銷後成本衡量之金融資產

如有活絡市場之公開報價，則以市場價格為公允價值；若無市場價格可供參考時，則採用評價方法估計或使用交易對手報價。

B.按攤銷後成本衡量之金融資產及負債

若有成交或造市者之報價資料者，則以最近成交價格及報價資料作為評估公允價值之基礎。若無市場價值可供參考時，則採用評價方法估計。採用評價方法所使用之估計及假設為現金流量之折現值估計公允價值。

(3)按公允價值衡量金融工具之公允價值評價技術

A.非衍生金融工具

金融工具如有活絡市場公開報價時，則以活絡市場之公開報價為公允價值。主要交易所及經判斷為熱門券之中央政府債券櫃台買賣中心公告之市價，皆屬上市（櫃）權益工具及有活絡市場公開報價之債務工具公允價值之基礎。

若能及時且經常自交易所、經紀商、承銷商、產業公會、訂價服務機構或主管機關取得金融工具之公開報價，且該價格代表實際且經常發生之公平市場交易者，則該金融工具有活絡市場公開報價。

B.衍生金融工具

係根據廣為市場使用者所接受之評價模型評價，例如折現法及選擇權定價模型。

衍生性工具公允價值係採公開報價計價。當無法取得公開報價時，則採用評價方法估計，其所使用之估計與假設係參考金融機構之報價資訊。

(4)各等級間的移轉

民國一一二年度及一一一年度，本公司持有之金融工具並無任何等級的移轉。

## 慶豐富實業股份有限公司個體財務報告附註(續)

### (二十五)財務風險管理

#### 1.概要

本公司因金融工具之使用而暴露於下列風險：

- (1)信用風險
- (2)流動性風險
- (3)市場風險

本附註表達本公司上述各項風險之暴險資訊、本公司衡量及管理風險之目標、政策及程序。進一步量化揭露請詳個體財務報告各該附註。

#### 2.風險管理架構

董事會全權負責成立及監督本公司之風險管理架構。

本公司之風險管理政策之建置係為辨認及分析本公司所面臨之風險，及設定適當風險限額及控制，並監督風險及風險限額之遵循。風險管理政策及系統係定期覆核以反映市場情況及本公司運作之變化。本公司透過訓練、管理準則及作業程序，以發展有紀律且具建設性之控制環境，使所有員工了解其角色及義務。

本公司之審計委員會監督管理人員如何監控本公司風險管理政策及程序之遵循，及覆核本公司對於所面臨風險之相關風險管理架構之適當性。內部稽核人員協助本公司審計委員會扮演監督角色。該等人員進行定期及例外覆核風險管理控制及程序，並將覆核結果報告予審計委員會。

#### 3.信用風險

信用風險係本公司因客戶或金融工具之交易對手無法履行合約義務而產生財務損失之風險，主要來自於本公司應收客戶之帳款。

##### (1)應收帳款及其他應收款

為維持應收帳款及其他應收款的品質，本公司已建立營運相關信用風險管理之程序。

個別客戶的風險評估係考量包括該客戶之財務狀況、信評機構評等、本公司內部信用評等、歷史交易記錄及目前經濟務狀況等多項可能影響客戶付款能力之因素。本公司亦會在適當時機使用某些信用增強工具，如預付貨款等，以降低特定客戶的信用風險。

##### (2)投資

銀行存款及其他金融工具之信用風險，係由本公司財務部門衡量並監控。由於本公司之交易對象及履約他方均係信用良好之銀行，無重大之履約疑慮，故無重大之信用風險。

##### (3)保證

本公司政策規定僅能提供財務保證予完全擁有之子公司。截至民國一一二年及一一一年十二月三十一日，本公司均無對集團外公司提供任何背書保證。

## 慶豐富實業股份有限公司個體財務報告附註(續)

### 4.流動性風險

流動性風險係本公司無法交付現金或其他金融資產以清償金融負債，未能履行相關義務之風險。本公司管理流動性之方法係盡可能確保本公司在一般及具壓力之情況下，皆有足夠之流動資金以支應到期之負債，而不致發生不可接受之損失或使本公司之聲譽遭受到損害之風險。

本公司確保有足夠之現金以支應六十天之預期營運支出需求，包括金融義務之履行，但排除極端情況下無法合理預期的潛在影響，如：自然災害。另外，本公司未使用之借款額度請詳附註六(十二)及(十四)。

### 5.市場風險

市場風險係指因市場價格變動，如匯率、利率、權益工具價格變動，而影響本公司之收益或所持有金融工具價值之風險。市場風險管理之目標係管控市場風險之暴險程度在可承受範圍內，並將投資報酬最佳化。

#### (1)匯率風險

本公司暴露於非以功能性貨幣計價之銷售、採購及借款交易所產生之匯率風險。本公司銷售、採購及借款等交易主要之計價貨幣有新台幣及美元。

本公司持有以功能性貨幣以外之外幣計價之應收帳款，其匯率變動產生之兌換損益與以外幣計價之短期借款兌換損益相互抵銷。因此將降低本公司因匯率所暴露之風險。

借款利息係以借款本金幣別計價。一般而言，借款幣別係與本公司營運產生之現金流量之幣別相同，主要係新台幣及美元。

有關他外幣計價之貨幣性資產及負債，尚發生短期不平衡時，本公司係藉由以即時匯率買進或賣出外幣，以確保淨暴險保持在可接受之水準。

#### (2)利率風險

本公司並無屬浮動利率之重大債務，故市場利率變動對未來現金流量並無重大影響。

#### (3)其他市價風險

本公司除了為支應預期之耗用及銷售需求外，並未簽訂長期採購合約。

### (二十六)資本管理

董事會之政策係維持健全之資本基礎，以維繫投資人、債權人及市場之信心以及支持未來營運之發展。資本包含本公司之股本、資本公積、保留盈餘及非控制權益。董事會控管資本報酬率，同時控管普通股股利水準。

本公司透過定期審核資產負債比例對資本結構進行監控，管理當局使用適當之總負債／權益比率，決定本公司之最適資本。在維持健全的資本基礎下，藉由將負債及權益餘額最適化，以提升股東報酬。本公司之資本為資產負債表所列示之「權益總計」，亦即等於資產總計減負債總計。

慶豐富實業股份有限公司個體財務報告附註(續)

民國一十二年及一十一年十二月三十一日本公司之負債占總資產比例如下：

	<u>112.12.31</u>	<u>111.12.31</u>
負債總計	\$ 4,400,101	4,764,021
資產總計	6,653,882	7,042,719
負債比例	66.13 %	67.64 %

(二十七)非現金交易之投資及籌資活動

本公司於民國一十二年度及一十一年度之非現金交易投資及籌資活動之如下：

	<u>112.1.1</u>	<u>現金流量</u>	<u>非現金之變動</u>			<u>112.12.31</u>
			<u>匯率變動</u>	<u>租賃給付之變動</u>	<u>遞延政府補助收入變動</u>	
長期借款(含一年內到期)	\$ 3,355,720	(280,092)	-	-	4,100	3,079,728
短期借款	327,592	(327,592)	-	-	-	-
租賃負債	18,424	(9,619)	-	3,288	-	12,093
來自籌資活動之負債總額	<u>\$ 3,701,736</u>	<u>(617,303)</u>	<u>-</u>	<u>3,288</u>	<u>4,100</u>	<u>3,091,821</u>

	<u>111.1.1</u>	<u>現金流量</u>	<u>非現金之變動</u>			<u>111.12.31</u>
			<u>匯率變動</u>	<u>租賃給付之變動</u>	<u>遞延政府補助收入變動</u>	
長期借款(含一年內到期)	\$ 2,567,024	783,782	-	-	4,914	3,355,720
短期借款	404,575	(77,793)	810	-	-	327,592
租賃負債	17,196	(9,473)	-	10,701	-	18,424
來自籌資活動之負債總額	<u>\$ 2,988,795</u>	<u>696,516</u>	<u>810</u>	<u>10,701</u>	<u>4,914</u>	<u>3,701,736</u>

七、關係人交易

(一)關係人名稱及關係

於本個體財務報告之涵蓋期間內與本公司有交易之關係人如下：

<u>關係人名稱</u>	<u>與本公司之關係</u>
All Strong Industry INC. (All Strong)	子公司
Lamae' Global Home Fashion CO., LTD (Lamae)	子公司
Sincere Capital Limited(Sincere)	子公司
Paradise General Trading CO., LTD (Paradise)	子公司
Praise Home Industry CO., LTD (PHI)	子公司
越南慶豐富責任有限公司(慶越)	子公司
富越責任有限公司(富越)	子公司
鎮江慶陸企業管理諮詢有限公司(慶陸)	子公司
New Nice Home Fashions LLC (New Nice)	孫公司
元鼎飾材實業(鎮江)有限公司(元鼎)	孫公司
富昱窗飾科技(鎮江)有限公司(富昱鎮江)	孫公司

慶豐富實業股份有限公司個體財務報告附註(續)

關係人名稱	與本公司之關係
Sun Ocean Investment Limited (Sun Ocean)	孫公司
明洋責任有限公司(明洋)	孫公司
富昱窗飾有限公司(富昱)	子公司
OSALEY HOME FASHIONS CO., LTD. (OSL)(註)	其董事長與本公司董事長係三親等關係
許閔琰	本公司之主要管理人員
許竣然	本公司之主要管理人員
洪誼靜	與本公司董事長係一親等關係
全體董事、本公司主要管理階層總經理及副總經理	

(註)：本公司評估因OSL董事長於民國一一二年全數處份其所持OSL股權並解任董事長，故自民國一一二年八月起非屬財報關係人。

(二)與關係人間之重大交易事項

1.營業收入

本公司對關係人之重大銷售金額如下：

	112年度	111年度
子公司-All Strong	\$ 1,854,335	2,513,824
子公司/孫公司	68,146	122,075
其他關係人	452	178,236
合 計	<u>\$ 1,922,933</u>	<u>2,814,135</u>

本公司銷售予關係人之銷貨條件與非關係人有所不同，主係考量移轉訂價合理性而有所調整子公司之銷貨價格。

2.進 貨

本公司向關係人進貨金額如下：

	112年度	111年度
孫公司-元鼎	\$ 269,811	692,347
孫公司-明洋	577,859	689,596
子公司-慶越	600,227	302,139
子公司/孫公司	1,610	152
合 計	<u>\$ 1,449,507</u>	<u>1,684,234</u>

本公司對上述公司之進貨價格、付款期限與本公司向一般廠商無顯著不同。

慶豐富實業股份有限公司個體財務報告附註(續)

3. 應收關係人款項

本公司應收關係人款項明細如下：

帳列項目	關係人類別	112.12.31	111.12.31
應收帳款	子公司-All Strong	\$ 881,234	1,429,491
應收帳款	子公司-Paradise	-	4,469
應收帳款	子公司/孫公司	27,457	103,041
應收帳款	其他關係人-OSL	(註)	149,890
		<u>\$ 908,691</u>	<u>1,686,891</u>
其他應收款	子公司-Paradise	\$ 3,982	17,657
其他應收款	子公司-慶越	89,135	4,346
其他應收款	孫公司-明洋	62,016	-
其他應收款	子公司/孫公司	9,010	2,617
其他應收款	其他關係人-OSL	(註)	16,188
減：備抵損失		(註)	(8,094)
		<u>\$ 164,143</u>	<u>32,714</u>

(註)：本公司評估因OSL董事長於民國一一二年全數處份其所持OSL股權並解任董事長，故自民國一一二年八月起非屬財報關係人。

上述應收帳款之收款條件，係比照終端客戶收款條件，其相關減損評估方式請參閱附註六(三)及(二十四)。

上述其他應收款-OSL係銷貨之逾期應收帳款視為資金融通款轉列其他應收款及其他代墊款項；另其他應收款子公司款項主係代墊進貨款項及其他費用。

4. 應付關係人款項

本公司應付關係人款項明細如下：

帳列項目	關係人類別	112.12.31	111.12.31
應付帳款	孫公司-元鼎	\$ 159,126	255,196
應付帳款	孫公司-明洋	105,365	76,836
應付帳款	子公司-慶越	151,748	53,539
應付帳款	子公司/孫公司	-	160
其他應付款	子公司-All Strong	54	3,665
其他應付款	子公司/孫公司	17	-
		<u>\$ 416,310</u>	<u>389,396</u>

5. 租賃

本公司於民國一〇六年一月始向主要管理階層承租土地、廠房、辦公室及車位。於民國一一二年及一一一年度分別認列利息支出16千元及14千元，截至民國一一二年及一一一年十二月三十一日止租賃負債餘額分別為882千元及1,226千元。



慶豐富實業股份有限公司個體財務報告附註(續)

6.對關係人放款(帳列其他應收款－關係人)

	<u>112.12.31</u>	<u>111.12.31</u>
子公司－慶越	\$ 23,645	58,378
子公司－富越	9,212	55,305
孫公司－明洋	-	61,450
	<u>\$ 32,857</u>	<u>175,133</u>

本公司資金貸與關係人未加計利息且均為無擔保放款，經評估無須提列減損損失。

7.其 他  
什項收入

	<u>112年度</u>	<u>111年度</u>
子公司/孫公司	\$ <u>7,255</u>	<u>3,203</u>

8.背書保證

	<u>112年度</u>	<u>111年度</u>
子公司-慶越	\$ -	67,196
孫公司-明洋/子公司-慶越	30,708	126,587
孫公司-元鼎	-	261,163
子公司-富越	61,416	61,450
子公司-PHI	-	7,116
	<u>\$ 92,124</u>	<u>523,512</u>

(三)主要管理階層人員交易

主要管理階層人員報酬包括：

	<u>112年度</u>	<u>111年度</u>
短期員工福利	\$ 25,933	29,798
退職後福利	629	801
	<u>\$ 26,562</u>	<u>30,599</u>

八、質押之資產

本公司提供質押擔保之資產帳面價值明細如下：

<u>資產名稱</u>	<u>擔保標的</u>	<u>112.12.31</u>	<u>111.12.31</u>
質押定存及受限制銀行存款 (帳列其他金融資產-流動)	長短期借款及融資額度	\$ 193,463	126,569
不動產、廠房及設備	長短期借款及融資額度	1,184,261	1,225,161
		<u>\$ 1,377,724</u>	<u>1,351,730</u>

慶豐富實業股份有限公司個體財務報告附註(續)

九、重大或有負債及未認列之合約承諾

(一)重大未認列之合約承諾如下：

本公司為購置不動產、廠房及設備簽訂之合約而未認列之承諾如下：

	<u>112.12.31</u>	<u>111.12.31</u>
已簽訂之合約價款	\$ <u>29,645</u>	<u>130,469</u>
未支付金額	\$ <u>1,422</u>	<u>76,824</u>

(二)其他

1.於民國一一二年度及一一一年十二月三十一日，本公司因長短期借款保證開立保證票據分別為3,951,931千元及3,527,618千元。

十、重大之災害損失：無。

十一、重大之期後事項：無。

十二、其 他

(一)員工福利、折舊、折耗及攤銷費用功能別彙總如下：

功 能 別 性 質 別	112年度			111年度		
	屬於營業 成本者	屬於營業 費用者	合 計	屬於營業 成本者	屬於營業 費用者	合 計
員工福利費用						
薪資費用	171,680	133,819	305,499	223,300	155,100	378,400
勞健保費用	18,125	11,962	30,087	15,346	11,102	26,448
退休金費用	5,635	5,468	11,103	5,721	4,675	10,396
董事酬金	-	2,580	2,580	-	5,393	5,393
其他員工福利費用	6,313	3,824	10,137	7,497	2,933	10,430
折舊費用	75,521	17,019	92,540	80,026	15,370	95,396
攤銷費用	-	3,094	3,094	-	3,181	3,181

本公司民國一一二年度及一一一年度員工人數及員工福利費用額外資訊如下：

	<u>112年度</u>	<u>111年度</u>
員工人數	<u>540</u>	<u>571</u>
未兼任員工之董事人數	<u>5</u>	<u>5</u>
平均員工福利費用	\$ <u>659</u>	<u>748</u>
平均員工薪資費用	\$ <u>565</u>	<u>666</u>
平均員工薪資費用調整情形	<u>(15.17)%</u>	<u>18.29 %</u>
監察人酬金	\$ <u>-</u>	<u>-</u>

## 慶豐富實業股份有限公司個體財務報告附註(續)

本公司薪資報酬政策(包括董事、獨立董事、經理人及員工)資訊如下：

### 1. 董事及經理人：

本公司給付酬金之政策，以該職位於同業市場集中的薪資水準，於公司內該職位的責權範圍以及對公司營運目標的貢獻度給予酬金，訂定酬金之標準，依據本公司績效薪酬實施準則，該準則係參考公司整體的營運績效，並考慮未來經營風險，亦參考個人的績效達成率及對公司績效的貢獻度，而給予合理的報酬，年終獎金之發放則係依照營業淨利提撥固定比率之金額。

### 2. 獨立董事：

獨立董監執行本公司職務時，不論公司營業盈虧，公司應支給一定報酬，按月給付，並得由薪資報酬委員會依其對公司營運參與程度及貢獻之價值，酌予調整之。

### 3. 員工：

員工酬勞係依公司營運狀況提撥，依員工職位、績效及任職年資之考量分配。年終獎金則依公司營運狀況提撥，並依員工績效考核成績為年終獎金發給之參考依據。年度調薪係參酌國內經濟成長率、物價指數、產業界調薪狀況等因素，再依個人考績分數設定年度薪資調整幅度，視公司營運狀況進行年度調薪作業。

## 十三、附註揭露事項

### (一) 重大交易事項相關資訊

民國一一二年度本公司依證券發行人財務報告編製準則之規定，應再揭露之重大交易事項相關資訊如下：

#### 1. 資金貸與他人：

單位：新台幣千元

編號 (註1)	貸出資金 之公司	貸與 對象	往來 科目	是否 為關 係人	本期最 高金額	期末 餘額	實際動 支金額	利率 區間	資金 貸與 性質 (註2)	業務往 來金額	有短期融 通資金必 要之原因	提列備 抵呆帳 金額	擔保品		對個別對象 資金貸 與限額 (註3)	資金貸與 總限額 (註3)
													名稱	價值		
0	慶豐富實業(股)公司	越南慶豐富責任有限公司	其他應收款—關係人	是	92,124	30,708	23,645	-	2	-	營運需求	-	-	-	901,512	901,512
0	慶豐富實業(股)公司	富越責任有限公司	其他應收款—關係人	是	122,832	30,708	9,212	-	2	-	興建廠房	-	-	-	901,512	901,512
0	慶豐富實業(股)公司	明洋責任有限公司	其他應收款—關係人	是	110,549	30,708	-	-	2	-	營運需求	-	-	-	901,512	901,512
0	慶豐富實業(股)公司	OSALEY HOME FASHIONS. CO., LTD.	其他應收款	否	55,655	55,655	28,209	-	1	178,236	營運需求	21,109	-	-	178,236	901,512
1	越南慶豐富責任有限公司	明洋責任有限公司	其他應收款—關係人	是	9,212	9,212	-	-	2	-	營運需求	-	-	-	236,477	236,477

註1：編號之填寫方法如下：

1. 公司填 0。
2. 被投資公司按公司別由阿拉伯數字1始依序編號。

註2：資金貸與性質之填寫方法如下：

- 有業務往來者請填 1。
- 有短期融通資金之必要者請填 2。

## 慶豐富實業股份有限公司個體財務報告附註(續)

註3：本公司及子公司對有業務往來者資金貸與總額，以不超過本公司最近期財務報告淨值之淨值之百分之四十為限，對個別對象以不超過雙方借貸契約成立時上年度業務往來金額之為限。本公司及子公司對有短期融通資金必要者，資金貸與他人總額以資金貸出公司最近期財務報告淨值之百分之十五為限，對個別對象以不超過最近期淨值之百分之十為限。本公司直接及間接持有表決權股份百分之百之國外公司間，從事資金貸與時，限額以不超過最近期淨值之百分之四十為限。

### 2. 為他人背書保證：

單位：新台幣千元

編號 (註1)	背書保證者公司名稱	被背書保證對象(註2)		對單一企業背書保證限額 (註3)	本期最高背書保證額	期末背書保證餘額	實際動支金額	以財產擔保之背書保證金額	累計背書保證金額佔最近期財務報表淨值之比率	背書保證最高限額 (註3)	屬母公司對子公司背書保證	屬子公司對母公司背書保證	屬對大陸地區背書保證
		公司名稱	關係										
0	慶豐富實業(股)公司	越南慶豐富責任有限公司	3	1,126,891	67,158	-	-	-	- %	2,253,781	Y	N	N
0	慶豐富實業(股)公司	明洋責任有限公司/越南慶豐富責任有限公司	3	1,126,891	126,517	30,708	-	-	1.36 %	2,253,781	Y	N	N
0	慶豐富實業(股)公司	富越責任有限公司	3	1,126,891	61,416	61,416	3,071	-	2.73 %	2,253,781	Y	N	N
0	慶豐富實業(股)公司	元鼎飾材實業(鎮江)有限公司	3	1,126,891	248,735	-	-	-	- %	2,253,781	Y	N	Y

註1：編號之填寫方法如下：

1. 公司填 0。
2. 被投資公司按公司別由阿拉伯數字1開始依序編號。

註2：背書保證者與被背書保證對象之關係有下列7種，標示種類即可：

1. 有業務往來之公司。
2. 公司直接及間接持有表決權之股份超過百分之五十之公司。
3. 直接及間接對公司持有表決權之股份超過百分之五十之公司。
4. 公司直接及間接持有表決權股份達百分之九十以上之公司間。
5. 基於承攬工程需要之同業間或共同起造人間依合約規定互保之公司。
6. 因共同投資關係由全體出資股東依其持股比率對其背書保證之公司。
7. 同業間依消費者保護法規從事預售屋銷售合約之履約保證連帶擔保。

註3：背書保證限額計算說明如下：

1. 依本公司背書保證作業程序規定，背書保證責任總額以本公司最近期淨值為限。
2. 本公司對單一企業背書保證之限額以本公司最近期淨值50%為限。

### 3. 期末持有有價證券情形(不包含投資子公司、關聯企業及合資權益部分)：

單位：新台幣千元/股

持有之公司	有價證券種類及名稱	與有價證券發行人之關係	帳列科目	期 末				備 註
				股 數	帳面金額	持股比例	公允市價	
慶豐富實業(股)公司	群益全民優獎樂退組合基金	無	透過損益按公允價值衡量之金融資產—流動	4,632	1,669	- %	1,669	
慶豐富實業(股)公司	聯博美國收益基金	無	透過損益按公允價值衡量之金融資產—流動	5,205	4,877	- %	4,877	
慶豐富實業(股)公司	富蘭克林坦伯頓全球系列波灣富裕債券基金	無	透過損益按公允價值衡量之金融資產—流動	4,592	2,359	- %	2,359	
慶豐富實業(股)公司	景順三至六年機動到期優選新興債券基金	無	透過損益按公允價值衡量之金融資產—流動	10,900	3,028	- %	3,028	
慶豐富實業(股)公司	野村多元收益多重資產證券投資信託基金	無	透過損益按公允價值衡量之金融資產—流動	15,854	5,907	- %	5,907	
慶豐富實業(股)公司	兆豐全球元宇宙科技台基金	無	透過損益按公允價值衡量之金融資產—流動	200,000	2,148	- %	2,148	
慶豐富實業(股)公司	元大日本龍頭企業基金	無	透過損益按公允價值衡量之金融資產—流動	257,998	2,580	- %	2,580	
慶豐富實業(股)公司	高特利集團美元計價公司債	無	透過損益按公允價值衡量之金融資產—流動	100	3,099	- %	3,099	
慶豐富實業(股)公司	摩根大通銀行美元次順位公司債	無	透過損益按公允價值衡量之金融資產—流動	100	2,931	- %	2,931	
慶豐富實業(股)公司	埃克森美孚美元公司債券	無	透過損益按公允價值衡量之金融資產—流動	80	2,281	- %	2,281	
慶豐富實業(股)公司	新光金融控股股份有限公司普通股股票	無	透過損益按公允價值衡量之金融資產—流動	190,000	1,682	- %	1,682	

註：係以財務報導結束日之匯率換算為新台幣。

慶豐富實業股份有限公司個體財務報告附註(續)

4. 累積買進或賣出同一有價證券之金額達新台幣三億元或實收資本額百分之二十以上者：無。
5. 取得不動產之金額達新台幣三億元或實收資本額百分之二十以上者：無。
6. 處分不動產之金額達新台幣三億元或實收資本額百分之二十以上者：無。
7. 與關係人進、銷貨之金額達新台幣一億元或實收資本額百分之二十以上者：

單位：新台幣千元

進(銷)貨之公司	交易對象 名稱	關係	交易情形				交易條件與一般交易 不同之情形及原因		應收(付)票據、帳款		備註
			進(銷)貨	金額	佔總進 (銷)貨 之比率	授信 期間	單價	授信 期間	餘額	佔總應收 (付)票據、 帳款之比率	
慶豐富實業(股)公司	ALL STRONG INDUSTRY (USA) INC.	子公司	銷貨	(1,854,335)	(45.04)%	T/T 195天	按議定價格出售	-	881,234	82.87%	
慶豐富實業(股)公司	明洋責任有限公司	孫公司	進貨	577,859	15.86%	T/T 180天	按議定價格出售	-	(105,365)	(11.94)%	
慶豐富實業(股)公司	元鼎飾材實業(鎮江)有限公司	孫公司	進貨	269,811	7.41%	T/T 180天	按議定價格出售	-	(159,126)	(18.04)%	
慶豐富實業(股)公司	越南慶豐富責任有限公司	子公司	進貨	600,227	16.48%	T/T 180天	按議定價格出售	-	(151,748)	(17.20)%	
ALL STRONG INDUSTRY (USA) INC.	慶豐富實業(股)公司	母公司	進貨	1,854,335	100.00%	T/T 195天	按議定價格出售	-	(881,234)	(100.00)%	
明洋責任有限公司	慶豐富實業(股)公司	母公司	銷貨	(577,859)	100.00%	T/T 180天	按議定價格出售	-	105,365	100.00%	
越南慶豐富責任有限公司	慶豐富實業(股)公司	母公司	銷貨	(600,227)	100.00%	T/T 180天	按議定價格出售	-	151,748	100.00%	
元鼎飾材實業(鎮江)有限公司	慶豐富實業(股)公司	母公司	銷貨	(269,811)	(75.30)%	T/T 180天	按議定價格出售	-	159,126	95.68%	

8. 應收關係人款項達新台幣一億元或實收資本額百分之二十以上者：

單位：新台幣千元

帳列應收款項之公司	交易對象 名稱	關係	應收關係人 款項餘額	週轉率	逾期應收關係人款項		應收關係人款項 期後收回金額 (註1)	提列備抵 呆帳金額
					金額	處理方式		
慶豐富實業(股)公司	ALL STRONG INDUSTRY (USA) INC.	子公司	881,234	161%	-	-	124,022	-

註1：係截至民國一一三年一月二十六日收回金額。

9. 從事衍生工具交易：請詳附註六(二)。

(二)轉投資事業相關資訊(不包含被投資大陸公司)：

民國一一二年度本公司之轉投資事業資訊如下：

單位：新台幣千元/千股

投資公司 名稱	被投資公司 名稱	所在 地區	主要營 業項目	原始投資金額		期末持有			被投資公司 本期損益	本期編列之 投資損益 (註2)	備註
				本期期末	去年年底	股數	比率	帳面金額 (註1)			
慶豐富實業(股)公司	ALL STRONG INDUSTRY (USA) INC.	美國	各種百葉窗、百摺廉之買賣業務等	202,863	202,863	65	100.00%	358,228	62,010	62,010	子公司
慶豐富實業(股)公司	LAMAE' GLOBAL HOME FASHION CO., LTD.	薩摩亞群島	投資	1,041,715	1,041,715	35,525	100.00%	801,115	(71,708)	(71,708)	"

慶豐富實業股份有限公司個體財務報告附註(續)

投資公司名稱	被投資公司名稱	所在地區	主要營業項目	原始投資金額		期末持有			被投資公司本期損益	本期編列之投資損益(註2)	備註
				本期期末	去年年底	股數	比率	帳面金額(註1)			
慶豐富實業(股)公司	SINCERE CAPITAL LIMITED	蘇摩亞群島	投資	398,660	339,122	13,084	100.00 %	356,563	7,739	7,739	"
慶豐富實業(股)公司	PARADISE GENERAL TRADING CO., LTD.	蘇摩亞群島	國際貿易	30,690	30,690	437	100.00 %	15,190	459	459	"
慶豐富實業(股)公司	PRAISE HOME INDUSTRY CO., LTD.	泰國	背心袋及購物袋製造	217,099	217,099	2,000	100.00 %	78,234	(35,541)	(35,541)	"
慶豐富實業(股)公司	越南慶豐實業責任有限公司	越南	生產加工塑料和鋁製百葉窗及仿木百葉窗	590,129	531,458	註3	100.00 %	582,562	73,558	73,558	"
慶豐富實業(股)公司	富越責任有限公司	越南	窗簾及紡織品之後段裁切組裝及包裝	167,384	61,307	註3	100.00 %	144,111	(13,819)	(13,819)	"
慶豐富實業(股)公司	富昱窗飾有限公司	台灣	各種百葉窗、百摺簾之製造及銷售	5,000	5,000	註3	100.00 %	5,299	55	55	"
慶豐富實業(股)公司	鑫成國際股份有限公司	台灣	日常用品批發	-	-	-	- %	-	(198)	(95)	關聯企業
LAMAE GLOBAL HOME FASHION CO., LTD.	NEW NICE HOME FASHION L.L.C.	美國	投資	1,181,859 (USD38,487千元)	1,182,513 (USD38,487千元)	24,655	100.00 %	801,111	(41,686)	(71,708)	孫公司
SINCERE CAPITAL LIMITED	SUN OCEAN INVESTMENT LIMITED	蘇摩亞群島	投資	413,729 (USD13,473千元)	352,508 (USD11,473千元)	13,473	100.00 %	356,562	7,739	7,739	"
SUN OCEAN INVESTMENT LIMITED	明洋責任有限公司	越南	百葉窗製造及組裝	404,302 (USD13,166千元)	343,075 (USD11,166千元)	註3	100.00 %	349,200	7,739	7,739	"

註1：係以財務報導結束日之匯率換算為新台幣。

註2：係以財務報導期間之平均匯率換算為新台幣。

註3：被投資公司為有限公司。

(三)大陸投資資訊：

1.大陸被投資公司名稱、主要營業項目等相關資訊：

大陸被投資公司名稱	主要營業項目	實收資本額	投資方式(註1)	本期期初自台灣匯出累積投資金額(註2)	本期匯出或收回投資金額		本期期末自台灣匯出累積投資金額(註2)	被投資公司本期損益	本公司直接或間接投資之持股比例	本期編列投資損益(註3)	期末投資帳面價值(註4)	截至本期末止已匯回投資收益
					匯出	收回						
元鼎飾材實業(鎮江)有限公司	經營百葉窗製造及組裝之加工產銷業務	559,241 (美金17,000千元)	(二)	559,241 (美金17,000千元)	-	-	559,241 (美金17,000千元)	(41,685)	100.00 %	(41,685) (美金1,337千元)	370,524 (美金12,066千元)	-
鎮江慶陸企業管理諮詢有限公司	企業管理及商務信息諮詢、家紡、家飾製品、建築材料、五金製品批發、佣金代理	6,038 (美金200千元)	(一)	6,038 (美金200千元)	-	-	6,038 (美金200千元)	(4)	100.00 %	(4)	53	-
富昱窗飾科技鎮江有限公司	各種百葉窗、百摺簾之買賣業務	434 (人民幣100千元)	(二)	434 (人民幣100千元)	-	-	434 (人民幣100千元)	(265)	100.00 %	(265)	19	-

2.赴大陸地區投資限額：

本期期末累計自台灣匯出赴大陸地區投資金額	經濟部投審會核准投資金額(註2、4、6、7)	依經濟部投審會規定赴大陸地區投資限額
1,002,739 (美金32,654千元)	1,005,841 (美金32,755千元)	(註6)

## 慶豐富實業股份有限公司個體財務報告附註(續)

註1：投資方式區分為下列三種：

(一)直接赴大陸地區從事投資。

(二)透過第三地區(NEW NICE HOME FASHION L.L.C)再投資大陸。

(三)其他方式，係以被投資公司自有資金投資。

註2：該額度含本公司於92年-96年間經濟部投審會核准投資廈門豪堂日用品有限公司及華盟家飾工業有限公司合計美金14,442元，該兩家公司業已分別註銷及處分，經濟部投審會已核准註銷華盟家事工業有限公司之投資金額

註3：係以財務報導期間之平均匯率換算為新台幣。

註4：係以財務報導結束日之匯率換算為新台幣。

註5：上述交易，於編製合併財務報告時，業已沖銷。

註6：依據97.8.29新修訂「在大陸地區從事投資或技術合作審查原則」規定，因本公司取得經濟部工業局核發符合營運範圍之證明文件，故無需設算投資限額。

註7：本公司於民國一〇一年三月經董事會決議同意前任董事長許培祥先生以元鼎公司之股權抵償逾期應收帳款為美金25,454千元，資金並未自台灣匯出。

### 3.與大陸被投資公司間之重大交易事項：

本公司民國一一二年度與大陸被投資公司直接或間接之重大交易事項(於編製合併財務報告時業已沖銷)，請詳「重大交易事項相關資訊」以及「母子公司間業務關係及重要交易往來情形」之說明。

### (四)主要股東資訊：

單位：股

主要股東名稱	股份	持有股數	持股比例
許閔璇		8,771,743	5.04 %

### 十四、部門資訊

本公司主要從事各種家飾用品，為單一產品及部門營運。請詳民國一一二年度合併財務報告。

慶豐富實業股份有限公司

現金及約當現金明細表

民國一十二年十二月三十一日

單位：新台幣千元

項 目	摘 要	金 額
庫存現金		\$ 202
銀行存款		
支票及活期存款		153,579
外幣存款		225,572
定期存款		3,281
銀行存款合計		382,432
合 計		\$ 382,634

註：外幣存款係依112.12.31合作金庫商業銀行牌告即期平均匯率換算。

美元：台幣=1:30.708

應收帳款明細表

客 戶 名 稱	摘 要	金 額
甲公司	銷 貨	\$ 45,640
乙公司	"	30,431
丙公司	"	22,915
丁公司	"	19,630
戊公司	"	15,175
己公司	"	11,181
其他(小於本科目額5%)(註)		9,710
小 計		154,682
減：備抵呆帳		-
淨 額		\$ 154,682

註：應收帳款未有逾期超過90天以上之情事，未提列備抵呆帳。



慶豐富實業股份有限公司

採用權益法之投資變動明細表

民國一〇一二年一月一日至十二月三十一日

名稱	期初餘額		本期增加 (註2、註3、註4及註6)		本期減少 (註6)		其他		外幣換算 調整數		期末餘額		市價或股權淨值 (註1)		提供擔 保或質 押情形
	股數	金額	股數	金額	股數	金額	股數	金額	股數	金額	股數	金額	單價	總價	
採權益法之投資：															
All Strong Industry INC. (USA)	65	\$ 292,468	-	-	-	-	4,865	62,010	(1,115)	65	100.0 %	358,228	-	-	無
Lame' Global Home Fashion CO., LTD	35,525	879,368	-	-	-	-	-	(71,708)	(6,545)	35,525	100.0 %	801,115	-	-	"
Sincere Capital Limited	11,084	297,813	2,000	59,538	-	-	-	7,739	(8,527)	13,084	100.0 %	356,563	-	-	"
Paradise General Trading CO., LTD	437	14,727	-	-	-	-	-	459	4	437	100.0 %	15,190	-	-	"
Praise Home Industry CO., LTD	2,000	112,441	-	-	-	-	-	(35,541)	1,334	2,000	100.0 %	78,234	-	-	"
Ching Feng Vietnam	註5	473,382	-	58,671	-	-	(4,719)	73,558	(18,330)	註5	100.0 %	582,562	-	-	"
Fu Vietnam CO., LTD	註5	55,293	-	106,077	-	-	-	(13,819)	(3,440)	註5	100.0 %	144,111	-	-	"
鎮江慶陸企業管理諮詢有限公司	註5	58	-	-	-	-	-	(4)	(1)	註5	100.0 %	53	-	-	"
雷豐當舖有限公司	註5	5,244	-	-	-	-	-	55	-	註5	100.0 %	5,299	-	-	"
鑫成國際股份有限公司	-	-	240	2,400	(240)	(2,305)	-	(95)	-	-	%	-	-	-	"
		\$ 2,130,704		226,686		(2,305)	146	22,654	(36,620)			2,341,555			

註1：上述被投資公司因無公開市場，係以淨值表達。

註2：本公司本期增資Sincere Capital Limited計59,538千元(美金2,000千元)，係採資金貸與轉增資。

註3：本公司本期增資Ching Feng Vietnam計58,671千元(美金1,900千元)，係採資金貸與轉增資。

註4：本公司本期增資Fu Vietnam計106,077千元(美金3,500千元)，係採現金增資。

註5：被投資公司為有限公司。

註6：本公司本期投資鑫成國際股份有限公司2,400千元，並於本期出售其全數股權。

慶豐富實業股份有限公司

存貨明細表

民國一十二年十二月三十一日

單位：新台幣千元

項 目	金 額	
	成 本	淨變現價值
商品存貨	\$ 25,205	21,663
原 料	63,056	56,453
物 料	67,773	60,986
半 成 品	69,399	69,399
製 成 品	70,335	69,812
減：備抵存貨跌價及呆滯損失	(17,455)	-
淨 額	<u>\$ 278,313</u>	<u>278,313</u>

其他金融資產—流動明細表

項 目	摘 要	金 額
銀行存款	受限制資產	<u>\$ 193,463</u>

慶豐富實業股份有限公司  
不動產、廠房及設備累計折舊變動明細表  
民國一十二年一月一日至十二月三十一日

單位：新台幣千元

明細請詳財務報告附註六(九)。

使用權資產變動明細表

明細請詳財務報告附註六(十)。

應付票據及帳款明細表  
民國一十二年十二月三十一日

<u>客 戶 名 稱</u>	<u>金 額</u>
甲公司	\$ 280,376
其他(均小於5%)	<u>185,607</u>
	<u><u>\$ 465,983</u></u>

# 慶豐富實業股份有限公司

## 長期借款明細表

民國一十二年十二月三十一日

單位：新台幣千元

債權人	摘要	借款餘額	契約期限	攤還方式	利率(%)	抵押或擔保品
合作金庫商業銀行	無擔保借款	\$ 183,000	111.01.28~116.01.28	按月繳息，自某期間起按月本息平均攤還	2.7474%	無
合作金庫商業銀行	無擔保借款	296,865	112.11.28~113.05.20	按月繳息，自某期間起按月本息平均攤還	2.7474%	無
安泰商業銀行	無擔保借款	123,000	111.01.28~116.01.28	按月繳息，自某期間起按月本息平均攤還	2.7474%	無
安泰商業銀行	無擔保借款	199,534	112.11.28~113.05.20	按月繳息，自某期間起按月本息平均攤還	2.7474%	無
台灣中小企業銀行	無擔保借款	123,000	111.01.28~116.01.28	按月繳息，自某期間起按月本息平均攤還	2.7474%	無
台灣中小企業銀行	無擔保借款	199,534	112.11.28~113.05.20	按月繳息，自某期間起按月本息平均攤還	2.7474%	無
台灣土地銀行	無擔保借款	99,000	111.01.28~116.01.28	按月繳息，自某期間起按月本息平均攤還	2.7474%	無
台灣土地銀行	無擔保借款	160,600	112.11.28~113.05.20	按月繳息，自某期間起按月本息平均攤還	2.7474%	無
華南商業銀行	無擔保借款	87,000	111.01.28~116.01.28	按月繳息，自某期間起按月本息平均攤還	2.7474%	無
華南商業銀行	無擔保借款	141,134	112.11.28~113.05.20	按月繳息，自某期間起按月本息平均攤還	2.7474%	無
第一商業銀行	無擔保借款	87,000	111.01.28~116.01.28	按月繳息，自某期間起按月本息平均攤還	2.7474%	無
第一商業銀行	無擔保借款	141,134	112.11.28~113.05.20	按月繳息，自某期間起按月本息平均攤還	2.7474%	無
上海商業儲蓄銀行	無擔保借款	72,000	111.01.28~116.01.28	按月繳息，自某期間起按月本息平均攤還	2.7474%	無
上海商業儲蓄銀行	無擔保借款	116,800	112.11.28~113.05.20	按月繳息，自某期間起按月本息平均攤還	2.7474%	無
國泰世華商業銀行	無擔保借款	60,000	111.01.28~116.01.28	按月繳息，自某期間起按月本息平均攤還	2.7474%	無
國泰世華商業銀行	無擔保借款	97,334	112.11.28~113.05.20	按月繳息，自某期間起按月本息平均攤還	2.7474%	無
台中商業銀行	無擔保借款	45,000	111.01.28~116.01.28	按月繳息，自某期間起按月本息平均攤還	2.7474%	無
台中商業銀行	無擔保借款	73,000	112.11.28~113.05.20	按月繳息，自某期間起按月本息平均攤還	2.7474%	無
臺灣新光商業銀行	無擔保借款	21,000	111.01.28~116.01.28	按月繳息，自某期間起按月本息平均攤還	2.7474%	無
臺灣新光商業銀行	無擔保借款	34,065	112.11.28~113.05.20	按月繳息，自某期間起按月本息平均攤還	2.7474%	無
合作金庫活存	無擔保借款	53,143	108.07.10~115.07.15	按月繳息，本息按月平均攤還	1.8%	無
合作金庫活存	擔保借款	40,668	109.07.10~116.07.10	按月繳息，本息按月平均攤還	1.8%	詳附註(八)
合作金庫活存	無擔保借款	31,220	109.10.12~114.07.10	按月繳息，自某期間起按月本息平均攤還	2.595%	無
台灣土地銀行活存	擔保借款	179,098	109.07.03~124.07.03	按月繳息，自某期間起按月本息平均攤還	2.125%	詳附註(八)
台灣土地銀行活存	擔保借款	350,455	109.07.03~118.01.15	按月繳息，自某期間起按月本息平均攤還	0.925%	詳附註(八)
台灣土地銀行活存	無擔保借款	31,011	110.06.15~114.07.28	按月繳息，自某期間起按月本息平均攤還	2.5%	無
台企業銀行活存	無擔保借款	34,133	110.05.18~114.08.27	按月繳息，自某期間起按月本息平均攤還	2.595%	無
小計		3,079,728				
減：一年內到期部份		(264,529)				
		<u>\$ 2,815,199</u>				

慶豐富實業股份有限公司

營業收入明細表

民國一十二年一月一日至十二月三十一日

單位：新台幣千元

項 目	數量(KPCS)	金額(淨額)
窗簾	12,106	\$ 2,672,777
家飾用品	9,234	1,364,844
塑膠類製品	36,027	90,050
其他	1	<u>1,571</u>
		4,129,242
減：銷貨退回		(5,520)
銷貨折讓		<u>(6,648)</u>
營業收入淨額		<u>\$ 4,117,074</u>

慶豐富實業股份有限公司

營業成本明細表

民國一十二年一月一日至十二月三十一日

單位：新台幣千元

項 目	金 額
商品	
期初存貨	\$ 7,800
加：本期進貨	2,627,983
減：期末存貨	(25,205)
轉交際費	(156)
轉捐贈	(151)
轉其他	(1,802)
盤虧	(236)
轉銷貨成本	<u>2,608,233</u>
直接原料	
期初原料	50,357
加：本期進料	263,633
其他轉入	34,960
減：期末原料	(63,056)
轉樣品	(281)
轉耗材	(244)
轉其他	(3,164)
出售	(279,247)
盤虧	(62)
本期原料耗用	<u>2,896</u>
物料	
期初物料	73,071
加：本期進料	281,137
本期生產	20
盤盈	461
減：期末物料	(67,773)
轉樣品	(389)
轉耗材	(3,398)
出售	(11,579)
轉其他	(5,635)
本期物料耗用	<u>265,915</u>
直接人工	<u>137,535</u>
製造費用	<u>209,197</u>
製造成本合計	<u>615,543</u>

慶豐富實業股份有限公司

營業成本明細表(續)

民國一十二年一月一日至十二月三十一日

單位：新台幣千元

項 目	金 額
半成品	
期初半成品	96,540
加：本期進貨	1,578
本期生產	615,543
減：期末半成品	(69,399)
盤虧	(142)
轉其他	(1,910)
製成品成本	<u>642,210</u>
製成品	
期初製成品	101,663
加：本期生產	642,210
其 他	1,909
減：期末製成品	(70,335)
本期耗材	(7,391)
盤虧	(159)
報廢	(7,487)
其他	(1,743)
產銷成本	<u>658,667</u>
銷貨成本	3,266,900
加：出售原料成本	279,247
出售物料成本	11,579
加工費	82,259
運費	6,929
盤虧	138
其他	2,009
減：存貨跌價回升利益	(4,902)
其他	(1,018)
營業成本	<u><u>\$ 3,643,141</u></u>

慶豐富實業股份有限公司

製造費用明細表

民國一十二年一月一日至十二月三十一日

單位：新台幣千元

項 目	金 額
間接人工	\$ 65,285
水 電 費	12,191
折 舊	75,521
加 工 費	11,770
其他(均小於5%)	44,430
	<u>\$ 209,197</u>

營業費用明細表

項 目	推銷費用	管理費用	研發費用	合 計
薪資支出	\$ 30,391	77,336	28,672	136,399
勞 務 費	8,238	21,489	4,548	34,275
保 險 費	5,471	9,148	2,875	17,494
折 舊	1,510	11,593	3,916	17,019
財務費用	-	7,716	-	7,716
雜 支	6,951	5,962	2,619	15,532
材 料	-	-	2,807	2,807
出口費用	4,214	-	-	4,214
其他(均小於5%)	10,824	19,842	7,516	38,182
合 計	<u>\$ 67,599</u>	<u>153,086</u>	<u>52,953</u>	<u>273,638</u>



慶豐富實業股份有限公司

營業外收入及支出明細表

民國一十二年一月一日至十二月三十一日

單位：新台幣千元

明細請詳財務報告附註六(二十三)。

慶豐富實業股份有限公司



董事長：許 閔 璇



